

FE Fuji Electric



Cennik 2026

SYSTEMY KLIMATYZACJI

SPLIT I MULTISPLIT


Ta sama jakość,
nowa nazwa

F  **Fuji Electric**





 GENERAL



Nasze urządzenia są
teraz pod **nową nazwą**,
z tą samą **niezawodnością**
i **precyzją**.

+20% więcej energii odnawialnej

Fuji Furukawa Engineering & Construction w swoich działaniach kieruje się założeniami **komfortowej i ekologicznej** przyszłości, zwracając uwagę na wytyczne Unii Europejskiej, a zwłaszcza plan 20/20/20, zakładający **zwiększenie udziału źródeł energii odnawialnej o 20%, zmniejszenie emisji CO₂ o 20% i zmniejszenie zużycia energii pierwotnej o 20%**.

+20%
więcej energii
odnawialnej



-20%
mniej emisji CO₂

-20%
mniejsze zużycie
energii pierwotnej



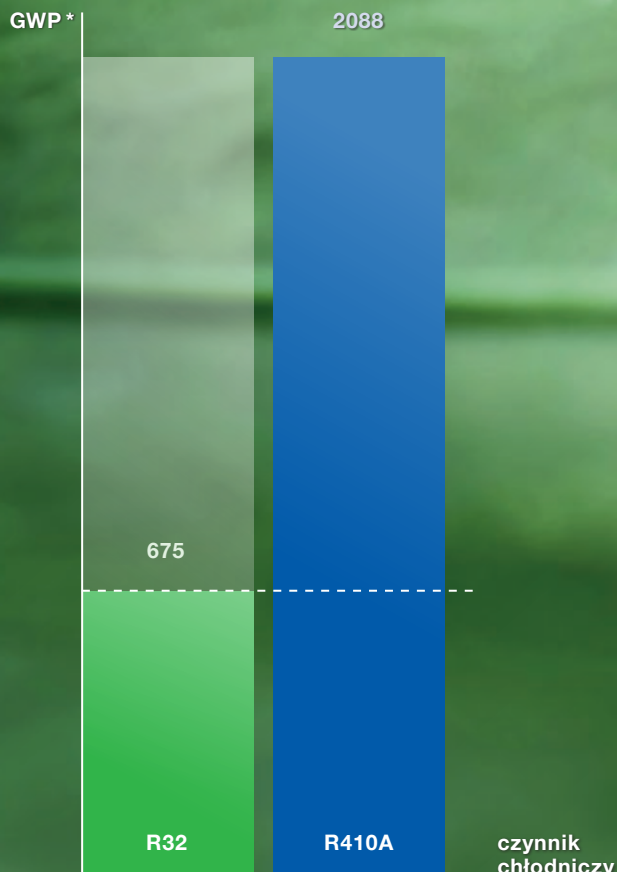
W tworzeniu komfortowej i ekologicznej przyszłości

Fuji Furukawa Engineering & Construction spełnia wymagania nowych przepisów UE F-Gazowych nr 2024/573 z dnia 7 lutego 2024 r, które obowiązują od 11 marca 2024 roku. Aktywnie realizuje scenariusz ochrony energetycznej dla pokoleń (FES). Fuji Furukawa Engineering & Construction wdraża czynnik R32 w całym asortymencie oraz stale podejmuje działania mające wpływ na środowisko poprzez wprowadzanie nowoczesnych materiałów produkcji, technologii, oraz redukując ilość odpadów.

Z początkiem roku 2025 zostanie zabronione stosowanie czynników chłodniczych F-Gazowych (GWP 750) o ładunku większym niż 4 kg w urządzeniach typu Split.

Fuji Furukawa Engineering & Construction stale podejmuje działania mające wpływ na środowisko poprzez **wprowadzanie nowoczesnych materiałów produkcji, technologii, oraz redukując ilość odpadów.**

Czynnik chłodniczy R32



* Potencjał tworzenia efektu cieplarnianego (Global Warming Potential)

Design

Nagrodzone jednostki ściennie

Klimatyzatory Fuji Electric są instalowane i rozpoznawalne na całym świecie. Cenione za wysoką jakość oraz estetyczny wygląd oferowanych produktów poświadczoną nagrodami, jakie marka wielokrotnie otrzymała od niezależnych instytucji w różnych kategoriach.



KETF i KETF-B

Klimatyzator został zaprojektowany w nowoczesnym stylu, który idealnie wpasuje się w wiele aranżacji. Nowa, trójwymiarowa budowa sprawia, że jednostka przykuwa uwagę i jest doskonałym dodatkiem do wnętrza. Jednostka posiada ozdobny, wysokojakościowy panel o powierzchni delikatnie odbijającej światło, urządzenie jest dostępne w 2 wersjach kolorystycznych, białej i grafitowej.



White | Biały



Graphite | Grafitowy

UTY-RVRX

Kiedy sterownik nie jest używany, staje się elementem wystroju wnętrza, dzięki zastosowaniu szkła i przezroczystych paneli, które sprawiają, że zlewa się z powierzchnią ściany.

Ten nowoczesny i elegancki projekt zdobył nagrodę Good Design Award 2022, a także znalazł się wśród finalistów nagrody IDEA 2023.



reddot design award

KRTA

Lekka, elegancka konstrukcja. Zaokrąglone powierzchnie tworzą lekką, elegancką konstrukcję, dającą efekt trójwymiarowości.



Komfort


Komfortowa klimatyzacja bez bezpośredniego nawiewu



Klimatyzator kasetonowy o obwodowym przepływie powietrza rozprowadza powietrze z każdej strony oraz z narożników – pomaga to w osiągnięciu i utrzymaniu jednolitej temperatury w pomieszczeniu.



Indywidualna kontrola łopatkami przepływu powietrza pozwala na dostosowanie nawiewu przez użytkowników oraz ograniczyć bezpośredni nawiew.



Czujnik obecności pozwala na oszczędność energii – klimatyzator przerywa pracę kiedy w pomieszczeniu nie ma użytkowników (opcja).

Sterowanie Wi-Fi

Klimatyzatory z interfejsem komunikacji Wi-Fi mogą być sterowane zdalnie przy użyciu aplikacji AIRSTAGE.



Download on the
App Store

ANDROID APP ON
Google play



 Fuji Electric  GENERAL

Systemy klimatyzacji Split R32 / R410A

Klimatyzatory Split R32



Klimatyzatory ściennie KJCAL



AIRSTAGE
- aplikacja do
sterowania Wi-Fi



GOOD
DESIGN



Bardzo cicha praca



Tryb ekonomiczny



Tryb pełnej mocy



Autom. zmiana trybu pracy



Autom. regulacja siły nawiewu



Autom. żaluzje pionowe



Powrót ustawień po zaniku napięcia



Funkcja 10°C Heat



Program nocny



Programator dobowy



Programator tygodniowy

GENERAL (j. wew./ j. zew.)	ASHH07KJCAL / AOHH07KJCA	ASHH09KJCAL / AOHH09KJCA	ASHH12KJCAL / AOHH12KJCA	ASHH14KJCAL / AOHH14KJCA
Moc chłod. [kW]	2,0(0,9-3,0)	2,5(0,9-3,2)	3,4(0,9-3,9)	4,2(0,9-4,3)
Moc grzew. [kW]	2,5(0,9-3,6)	2,8(0,9-4,5)	4,0(0,9-5,4)	5,2(0,9-5,9)
Klasa energetyczna (chłodzenie/grzanie)	A+++ / A+++	A+++ / A+++	A+++ / A+++	A++ / A++
Zasilanie [V/f/Hz]	230 / 1 / 50	230 / 1 / 50	230 / 1 / 50	230 / 1 / 50
Średnica rur przyłączeniowych (ciecz ; gaz) [cal]	1/4 ; 3/8	1/4 ; 3/8	1/4 ; 3/8	1/4 ; 3/8
Max długość instalacji / różnica poziomów [m]	20 / 15	20 / 15	20 / 15	20 / 15
Sterownik bezprzewodowy (w zestawie)	Zaawansowany sterownik bezprzewodowy w zestawie			
Cena j. wew. [PLN netto]	ASHH07KJCAL / KGE00007 1 800	ASHH09KJCAL / KGE00010 1 900	ASHH12KJCAL / KGE00030 2 100	ASHH14KJCAL / KGE00014 3 200
Cena j. zew. [PLN netto]	AOHH07KJCA / KGE00006 2 700	AOHH09KJCA / KGE00009 3 000	AOHH12KJCA / KGE00012 3 400	AOHH14KJCA / KGE00013 4 100
Cena kompletu [PLN netto] j. wew., j. zew., sterownik	4 500	4 900	5 500	7 300

* Moduł WiFi w standardzie



Klimatyzatory ściennie KJCAL-B



AIRSTAGE
- aplikacja do
sterowania Wi-Fi



GOOD
DESIGN



Bardzo cicha praca



Tryb ekonomiczny



Tryb pełnej mocy



Autom. zmiana trybu pracy



Autom. regulacja siły nawiewu



Autom. żaluzje pionowe



Powrót ustawień po zaniku napięcia



Funkcja 10°C Heat



Program nocny



Programator dobowy



Programator tygodniowy

GENERAL (j. wew./ j. zew.)	ASHH07KJCAL-B / AOHH07KJCA	ASHH09KJCAL-B / AOHH09KJCA	ASHH12KJCAL-B / AOHH12KJCA	ASHH14KJCAL-B / AOHH14KJCA
Moc chłod. [kW]	2,0(0,9-3,0)	2,5(0,9-3,2)	3,4(0,9-3,9)	4,2(0,9-4,3)
Moc grzew. [kW]	2,5(0,9-3,6)	2,8(0,9-4,5)	4,0(0,9-5,4)	5,2(0,9-5,9)
Klasa energetyczna (chłodzenie/grzanie)	A+++ / A+++	A+++ / A+++	A+++ / A+++	A++ / A++
Zasilanie [V/f/Hz]	230 / 1 / 50	230 / 1 / 50	230 / 1 / 50	230 / 1 / 50
Średnica rur przyłączeniowych (ciecz ; gaz) [cal]	1/4 ; 3/8	1/4 ; 3/8	1/4 ; 3/8	1/4 ; 3/8
Max długość instalacji / różnica poziomów [m]	20 / 15	20 / 15	20 / 15	20 / 15
Sterownik bezprzewodowy (w zestawie)	Zaawansowany sterownik bezprzewodowy w zestawie			
Cena j. wew. [PLN netto]	ASHH07KJCAL-B / KGE00008 1 990	ASHH09KJCAL-B / KGE00011 2 100	ASHH12KJCAL-B / KGE00031 2 300	ASHH14KJCAL-B / KGE00015 3 400
Cena j. zew. [PLN netto]	AOHH07KJCA / KGE00006 2 700	AOHH09KJCA / KGE00009 3 000	AOHH12KJCA / KGE00012 3 400	AOHH14KJCA / KGE00013 4 100
Cena kompletu [PLN netto] j. wew., j. zew., sterownik	4 690	4 900	5 700	7 500

* Moduł WiFi w standardzie



Klimatyzatory ściennie KETF White



AIRSTAGE
- aplikacja do
sterowania Wi-Fi



GOOD
DESIGN



Bardzo cicha
praca



Tryb
ekonomiczny



Tryb pełnej
mocy



Autom. zmiana
trybu pracy



Autom.
regulacja siły
nawiewu



Autom. żaluzje
pionowe



Auto
Restart
Powrót
ustawień po
zaniku napięcia



Funkcja
10°C Heat



Program
nocny



Programator
dobowy



Programator
tygodniowy

Fuji Electric (j. wew./j. zew.)	RSG07KETF / ROG07KETA	RSG09KETF / ROG09KETA	RSG12KETF / ROG12KETA	RSG14KETF / ROG14KETA	
GENERAL (j. wew./j. zew.)	ASHG07KETF / AOHG07KETA	ASHG09KETF / AOHG09KETA	ASHG12KETF / AOHG12KETA	ASHG14KETF / AOHG14KETA	
Moc chłod. [kW]	2,0 (0,9 - 3,0)	2,5 (0,9 - 3,2)	3,4 (0,9 - 3,9)	4,2 (0,9 - 4,4)	
Moc grzew. [kW]	2,5 (0,9 - 3,4)	2,8 (0,9 - 4,0)	4,0 (0,9 - 5,3)	5,4 (0,9 - 6,0)	
Klasa energetyczna (chłodzenie/grzanie)	A++ / A+	A++ / A+	A++ / A+	A++ / A+	
Zasilanie [V/f/Hz]	230/1/50	230/1/50	230/1/50	230/1/50	
Średnica rur przyłączeniowych (ciecz ; gaz) [cal]	1/4 ; 3/8	1/4 ; 3/8	1/4 ; 3/8	1/4 ; 3/8	
Max długość instalacji / różnica poziomów [m]	20 / 15	20 / 15	20 / 15	20 / 15	
Sterownik bezprzewodowy (w zestawie)	UTY-LNTX				
Cena j. wew.	Fuji Electric	RSG07KETF / KFE02787	RSG09KETF / KFE02788	RSG12KETF / KFE02789	RSG14KETF / KFE02790
	GENERAL	ASHG07KETF / KGE00017	ASHG09KETF / KGE00058	ASHG12KETF / KGE00020	ASHG14KETF / KGE00060
	[PLN netto]	2 120	2 220	2 540	3 560
Cena j. zew.	Fuji Electric	ROG07KETA / KFE01862	ROG09KETA / KFE01863	ROG12KETA / KFE01864	ROG14KETA / KFE01865
	GENERAL	AOHG07KETA / KGE00016	AOHG09KETA / KGE00061	AOHG12KETA / KGE00019	AOHG14KETA / KGE00062
	[PLN netto]	2 450	3 040	3 090	4 100
Cena kompletu [PLN netto] j. wew., j. zew., sterownik	4 570	5 260	5 630	7 660	

* Moduł WiFi w standardzie

* Produkty marki Fuji Electric dostępne do wyczerpania zapasów w związku z procesem rebrandingu na markę General



Klimatyzatory ściennie KETF-B Graphite



AIRSTAGE
- aplikacja do
sterowania Wi-Fi



GOOD
DESIGN



Bardzo cicha
praca



Tryb
ekonomiczny



Tryb pełnej
mocy



Autom. zmiana
trybu pracy



Autom.
regulacja siły
nawiewu



Autom. żaluzje
pionowe



Auto
Restart
Powrót
ustawień po
zaniku napięcia



Funkcja
10°C Heat



Program
nocny



Programator
dobowy



Programator
tygodniowy

Fuji Electric (j. wew./j. zew.)	RSG07KETF-B / ROG07KETA	RSG09KETF-B / ROG09KETA	RSG12KETF-B / ROG12KETA	RSG14KETF-B / ROG14KETA	
GENERAL (j. wew./j. zew.)	ASHG07KETF-B / AOHG07KETA	ASHG09KETF-B / AOHG09KETA	ASHG12KETF-B / AOHG12KETA	ASHG14KETF-B / AOHG14KETA	
Moc chłod. [kW]	2,0 (0,9 - 3,0)	2,5 (0,9 - 3,2)	3,4 (0,9 - 3,9)	4,2 (0,9 - 4,4)	
Moc grzew. [kW]	2,5 (0,9 - 3,4)	2,8 (0,9 - 4,0)	4,0 (0,9 - 5,3)	5,4 (0,9 - 6,0)	
Klasa energetyczna (chłodzenie/grzanie)	A++ / A+	A++ / A+	A++ / A+	A++ / A+	
Zasilanie [V/f/Hz]	230/1/50	230/1/50	230/1/50	230/1/50	
Średnica rur przyłączeniowych (ciecz ; gaz) [cal]	1/4 ; 3/8	1/4 ; 3/8	1/4 ; 3/8	1/4 ; 3/8	
Max długość instalacji / różnica poziomów [m]	20 / 15	20 / 15	20 / 15	20 / 15	
Sterownik bezprzewodowy (w zestawie)	UTY-LNTX				
Cena j. wew.	Fuji Electric	RSG07KETF-B / KFE02825	RSG09KETF-B / KFE02826	RSG12KETF-B / KFE02827	RSG14KETF-B / KFE02828
	GENERAL	ASHG07KETF-B / KGE00018	ASHG09KETF-B / KGE00063	ASHG12KETF-B / KGE00021	ASHG14KETF-B / KGE00064
	[PLN netto]	2 120	2 220	2 540	3 560
Cena j. zew.	Fuji Electric	ROG07KETA / KFE01862	ROG09KETA / KFE01863	ROG12KETA / KFE01864	ROG14KETA / KFE01865
	GENERAL	AOHG07KETA / KGE00016	AOHG09KETA / KGE00061	AOHG12KETA / KGE00019	AOHG14KETA / KGE00062
	[PLN netto]	2 450	3 040	3 090	4 100
Cena kompletu [PLN netto] j. wew., j. zew., sterownik	4 570	5 260	5 630	7 660	

* Moduł WiFi w standardzie

* Produkty marki Fuji Electric dostępne do wyczerpania zapasów w związku z procesem rebrandingu na markę General.



Klimatyzatory ścienne KGTG



AIRSTAGE
- aplikacja do sterowania Wi-Fi



GOOD DESIGN



Bardzo cicha praca



Czujnik obecności



Tryb ekonomiczny



Tryb pełnej mocy



Autom. zmiana trybu pracy



Autom. regulacja siły nawiewu



Autom. żaluzje pionowe



Funkcja 10°C Heat



Program nocny



Programator dobowy




Programator tygodniowy

Fuji Electric (j. wew./ j. zew.)	RSH07KGTG / ROH07KGCG	RSH09KGTG / ROH09KGCG	RSH12KGTG / ROH12KGCG	RSH14KGTG / ROH14KGCG	
Moc chłod. [kW]	2,0 (0,9 - 3,3)	2,5 (0,9 - 3,6)	3,4 (0,9 - 4,1)	4,2 (0,9 - 4,5)	
Moc grzew. [kW]	2,5 (0,9 - 5,2)	2,8 (0,9 - 5,4)	4,0(0,9 - 6,1)	5,4(0,9 - 6,4)	
Klasa energetyczna (chłodzenie/grzanie)	A+++ / A+++	A+++ / A+++	A+++ / A+++	A++ / A++	
Zasilanie [V/f/Hz]	230/1/50	230/1/50	230/1/50	230/1/50	
Średnica rur przyłączeniowych (ciecz ; gaz) [cal]	1/4 ; 3/8	1/4 ; 3/8	1/4 ; 3/8	1/4 ; 3/8	
Max długość instalacji / różnica poziomów [m]	20 / 15	20 / 15	20 / 15	20 / 15	
Sterownik bezprzewodowy (w zestawie)	UTY-LNTX				
Cena j. wew.	Fuji Electric	RSH07KGTG / KFE02898	RSH09KGTG / KFE02900	RSH12KGTG / KFE02902	RSH14KGTG / KFE02904
	[PLN netto]	2 280	2 390	2 590	3 630
Cena j. zew.	Fuji Electric	ROH07KGCG / KFE02899	ROH09KGCG / KFE02901	ROH12KGCG / KFE02903	ROH14KGCG / KFE02905
	[PLN netto]	2 920	3 500	3 650	4 670
Cena kompletu [PLN netto] j. wew., j. zew., sterownik	5 200	5 890	6 240	8 300	

* Moduł WiFi w standardzie

* Produkty marki Fuji Electric dostępne do wyczerpania zapasów w związku z procesem rebrandingu na markę General.





Klimatyzatory ściennie KMCG



AIRSTAGE
- aplikacja do
sterowania Wi-Fi



GOOD
DESIGN



Bardzo
cicha praca



Tryb
ekonomiczny



Tryb
pełnej mocy



Autom. zmiana
trybu pracy



Autom. regulacja
siły nawiewu



Autom. żaluzje
pionowe



Powrót ustawień
po zaniku napięcia



Funkcja
10°C Heat



Program
nocny

Fuji Electric (j. wew./j. zew.)	RSH07KMCG / ROH07KMCG	RSH09KMCG / ROH09KMCG	RSH12KMCG / ROH12KMCG	RSH14KMCG / ROH14KMCG	
GENERAL (j. wew./j. zew.)	ASHH07KMCG / AOHH07KMCG	ASHH09KMCG / AOHH09KMCG	ASHH12KMCG / AOHH12KMCG	ASHH14KMCG / AOHH14KMCG	
Moc chłod. [kW]	2,0 (0,9 - 3,0)	2,5 (0,5 - 3,2)	3,4 (0,9 - 3,9)	4,2 (0,9 - 4,4)	
Moc grzew. [kW]	2,5 (0,9 - 3,4)	2,8 (0,5 - 4,0)	4,0 (0,9 - 5,3)	5,4 (0,9 - 6,0)	
Klasa energetyczna (chłodzenie/grzanie)	A++ / A++	A++ / A++	A++ / A++	A++ / A+	
Zasilanie [V/f/Hz]	230/1/50	230/1/50	230/1/50	230/1/50	
Średnica rur przyłączeniowych (ciecz ; gaz) [cal]	1/4 ; 3/8	1/4 ; 3/8	1/4 ; 3/8	1/4 ; 3/8	
Max długość instalacji / różnica poziomów [m]	20 / 15	20 / 15	20 / 15	20 / 15	
Sterownik bezprzewodowy (w zestawie)	UTY-LNTX				
Cena j. wew.	Fuji Electric	RSH07KMCG / KFE02887	RSH09KMCG / KFE02890	RSH12KMCG / KFE02893	RSH14KMCG / KFE02895
	GENERAL	ASHH07KMCG / KGE00002	ASHH09KMCG / KGE00004	ASHH12KMCG / KGE00035	ASHH14KMCG / KGE00057
	[PLN netto]	1 550	1 900	2 100	2 800
Cena j. zew.	Fuji Electric	ROH07KMCG / KFE02889	ROH09KMCG / KFE02892	ROH12KMCG / KFE02913	ROH14KMCG / KFE02897
	GENERAL	AOHH07KMCG / KGE00001	AOHH09KMCG / KGE00005	AOHH12KMCG / KGE00032	AOHH14KMCG / KGE00067
	[PLN netto]	2 100	2 300	2 700	3 800
Cena kompletu [PLN netto] j. wew., j. zew., sterownik	3 650	4 200	4 800	6 600	

* Moduł WiFi w standardzie

* Produkty marki Fuji Electric dostępne do wyczerpania zapasów w związku z procesem rebrandingu na markę General.



Klimatyzatory ściennie KMCG-B Black



AIRSTAGE
- aplikacja do
sterowania Wi-Fi



GOOD
DESIGN



Bardzo
cicha praca



Tryb
ekonomiczny



Tryb
pełnej mocy



Autom. zmiana
trybu pracy



Autom. regulacja
siły nawiewu



Autom. żaluzje
pionowe



Powrót ustawień
po zaniku napięcia



Funkcja
10°C Heat



Program
nocny

Fuji Electric (j. wew./j. zew.)	RSH07KMCG-B / ROH07KMCG	RSH09KMCG-B / ROH09KMCG	RSH12KMCG-B / ROH12KMCG	RSH14KMCG-B / ROH14KMCG	
GENERAL (j. wew./j. zew.)	ASHH07KMCG-B / AOHH07KMCG	ASHH09KMCG-B / AOHH09KMCG	ASHH12KMCG-B / AOHH12KMCG	ASHH14KMCG-B / AOHH14KMCG	
Moc chłod. [kW]	2,0 (0,9 - 3,0)	2,5 (0,5 - 3,2)	3,4 (0,9 - 3,9)	4,2 (0,9 - 4,4)	
Moc grzew. [kW]	2,5 (0,9 - 3,4)	2,8 (0,5 - 4,0)	4,0 (0,9 - 5,3)	5,4 (0,9 - 6,0)	
Klasa energetyczna (chłodzenie/grzanie)	A++ / A++	A++ / A++	A++ / A++	A++ / A+	
Zasilanie [V/f/Hz]	230/1/50	230/1/50	230/1/50	230/1/50	
Średnica rur przyłączeniowych (ciecz ; gaz) [cal]	1/4 ; 3/8	1/4 ; 3/8	1/4 ; 3/8	1/4 ; 3/8	
Max długość instalacji / różnica poziomów [m]	20 / 15	20 / 15	20 / 15	20 / 15	
Sterownik bezprzewodowy (w zestawie)	UTY-LNTX				
Cena j. wew.	Fuji Electric	RSH07KMCG-B / KFE02888	RSH09KMCG-B / KFE02891	RSH12KMCG-B / KFE02894	RSH14KMCG-B / KFE02896
	GENERAL	ASHH07KMCG-B / KGE00003	ASHH09KMCG-B / KGE00139	ASHH12KMCG-B / KGE00068	ASHH14KMCG-B / KGE00140
	[PLN netto]	1 950	2 300	2 500	3 200
Cena j. zew.	Fuji Electric	ROH07KMCG / KFE02889	ROH09KMCG / KFE02892	ROH12KMCG / KFE02913	ROH14KMCG / KFE02897
	GENERAL	AOHH07KMCG / KGE00001	AOHH09KMCG / KGE00005	AOHH12KMCG / KGE00032	AOHH14KMCG / KGE00067
	[PLN netto]	2 100	2 300	2 700	3 800
Cena kompletu [PLN netto] j. wew., j. zew., sterownik	4 050	4 600	5 200	7 000	

* Moduł WiFi w standardzie

* Produkty marki Fuji Electric dostępne do wyczerpania zapasów w związku z procesem rebrandingu na markę General.



Klimatyzatory ścienne KMCEN NORDIC



Bardzo cicha praca



Zmnywalny panel obudowy



Tryb ekonomiczny



Tryb pełnej mocy



Autom. zmiana trybu pracy



Autom. regulacja siły nawiewu



Autom. żaluzje pionowe



Wskaźnik LED - czyszcz. filtra



Filtr jonowy o wydł. żywotności



Elektrostat. filtr polifenolowy

	RSG09KMCEN / ROG09KMCEN	RSG12KMCEN / ROG12KMCEN	RSG14KMCEN / ROG14KMCEN	
Fuji Electric (j. wew./ j. zew.)	RSG09KMCEN / KFE02939	RSG12KMCEN / KFE02940	RSG14KMCEN / KFE02931	
GENERAL (j. wew./ j. zew.)	ASHG09KMCEN / KGE00069	ASHG12KMCEN / KGE00070	ASHG14KMCEN / KGE00071	
Moc chłod. [kW]	2,5 (1,0 - 3,8)	3,4 (1,0 - 4,2)	4,2 (1,2 - 4,65)	
Moc grzew. [kW]	3,2 (0,9 - 5,7)	4,0 (0,9 - 5,9)	5,4 (0,9 - 6,4)	
Klasa energetyczna (chłodzenie/grzanie)	A++ / A++	A++ / A++	A++ / A++	
Zasilanie [V/t/Hz]	230/1/50	230/1/50	230/1/50	
Średnica rur przyłączeniowych (ciecz ; gaz) [cal]	1/4 ; 3/8	1/4 ; 3/8	1/4 ; 3/8	
Max długość instalacji / różnica poziomów [m]	20 / 15	20 / 15	20 / 15	
Sterownik bezprzewodowy (w zestawie)	UTY-LNTX oraz UTY-TFSXF2			
Cena j. wew.	Fuji Electric	RSG09KMCEN / KFE02939	RSG12KMCEN / KFE02940	RSG14KMCEN / KFE02931
	GENERAL	ASHG09KMCEN / KGE00069	ASHG12KMCEN / KGE00070	ASHG14KMCEN / KGE00071
	[PLN netto]	2 240	2 660	3 620
Cena j. zew.	Fuji Electric	ROG09KMCEN / KFE02941	ROG12KMCEN / KFE02942	ROG14KMCEN / KFE02932
	GENERAL	AOHG09KMCEN / KGE00075	AOH12KMCEN / KGE00076	AOHG14KMCEN / KGE00077
	[PLN netto]	3 300	3 730	5 330
Cena kompletu [PLN netto] j. wew., j. zew., sterownik	5 540	6 390	8 950	

* Moduł WiFi w standardzie

* Produkty marki Fuji Electric dostępne do wyczerpania zapasów w związku z procesem rebrandingu na markę General.



Klimatyzatory ścienne KMCEN-B Black NORDIC



Bardzo cicha praca



Zmnywalny panel obudowy



Tryb ekonomiczny



Tryb pełnej mocy



Autom. zmiana trybu pracy



Autom. regulacja siły nawiewu



Autom. żaluzje pionowe



Wskaźnik LED - czyszcz. filtra



Filtr jonowy o wydł. żywotności



Elektrostat. filtr polifenolowy

	RSG09KMCEN-B / ROG09KMCEN	RSG12KMCEN-B / ROG12KMCEN	RSG14KMCEN-B / ROG14KMCEN	
Fuji Electric (j. wew./ j. zew.)	RSG09KMCEN-B / KFE02952	RSG12KMCEN-B / KFE02953	RSG14KMCEN-B / KFE02954	
GENERAL (j. wew./ j. zew.)	ASHG09KMCEN-B / KGE00072	ASHG12KMCEN-B / KGE00073	ASHG14KMCEN-B / KGE00074	
Moc chłod. [kW]	2,5 (1,0 - 3,8)	3,4 (1,0 - 4,2)	4,2 (1,2 - 4,65)	
Moc grzew. [kW]	3,2 (0,9 - 5,7)	4,0 (0,9 - 5,9)	5,4 (0,9 - 6,4)	
Klasa energetyczna (chłodzenie/grzanie)	A++ / A++	A++ / A++	A++ / A++	
Zasilanie [V/t/Hz]	230/1/50	230/1/50	230/1/50	
Średnica rur przyłączeniowych (ciecz ; gaz) [cal]	1/4 ; 3/8	1/4 ; 3/8	1/4 ; 3/8	
Max długość instalacji / różnica poziomów [m]	20 / 15	20 / 15	20 / 15	
Sterownik bezprzewodowy (w zestawie)	UTY-LNTX oraz UTY-TFSXF2			
Cena j. wew.	Fuji Electric	RSG09KMCEN-B / KFE02952	RSG12KMCEN-B / KFE02953	RSG14KMCEN-B / KFE02954
	GENERAL	ASHG09KMCEN-B / KGE00072	ASHG12KMCEN-B / KGE00073	ASHG14KMCEN-B / KGE00074
	[PLN netto]	2 640	3 060	4 020
Cena j. zew.	Fuji Electric	ROG09KMCEN / KFE02941	ROG12KMCEN / KFE02942	ROG14KMCEN / KFE02932
	GENERAL	AOHG09KMCEN / KGE00075	AOH12KMCEN / KGE00076	AOHG14KMCEN / KGE00077
	[PLN netto]	3 300	3 730	5 330
Cena kompletu [PLN netto] j. wew., j. zew., sterownik	5 940	6 790	9 350	

* Moduł WiFi w standardzie

* Produkty marki Fuji Electric dostępne do wyczerpania zapasów w związku z procesem rebrandingu na markę General.



Klimatyzatory ścienne KMTE



AIRSTAGE
- aplikacja do
sterowania Wi-Fi



Autom. żaluzje
pionowe
i poziome



Bardzo cicha
praca



Zmywalny panel
obudowy



Tryb
ekonomiczny



Tryb pełnej mocy



Autom. zmiana
trybu pracy



Autom. regulacja
siły nawiewu



Program
nocny



Programator
dobowy



Programator
tygodniowy

	Fuji Electric (j. wew./ j. zew.)	RSG18KMTE / ROG18KMTA	RSG24KMTE / ROG24KMTA
	GENERAL (j. wew./ j. zew.)	ASHG18KMTE / AOHG18KMTA	ASHG24KMTE / AOHG24KMTA
Moc chłod. [kW]		5,2 (0,9 - 6,0)	7,1 (0,9 - 8,3)
Moc grzew. [kW]		6,3 (0,9 - 8,7)	8,0 (0,9 - 10,1)
Klasa energetyczna (chłodzenie/grzanie)		A++ / A++	A++ / A+
Zasilanie [V/f/Hz]		230/1/50	230/1/50
Średnica rur przyłączeniowych (ciecz ; gaz) [cal]		1/4 ; 1/2	1/4 ; 1/2
Max długość instalacji / różnica poziomów [m]		25 / 20	30 / 25
Sterownik bezprzewodowy (w zestawie)		UTY-LNTX	
Cena j. wew.	Fuji Electric	RSG18KMTE / KFE02548	RSG24KMTE / KFE02549
	GENERAL	ASHG18KMTE / KGE00034	ASHG24KMTE / KGE00078
	[PLN netto]	3 730	4 470
Cena j. zew.	Fuji Electric	ROG18KMTA / KFE01851	ROG24KMTA / KFE02186
	GENERAL	AOHG18KMTA / KGE00033	AOHG24KMTA / KGE00080
	[PLN netto]	4 360	6 280
Interface WiFi (opcja)	(model)	UTY-TFSXH3 / KFE02631	UTY-TFSXH3 / KFE02631
	[PLN netto]	425	425
Cena kompletu [PLN netto] j. wew., j. zew., sterownik		8 090	10 750

* Produkty marki Fuji Electric dostępne do wyczerpania zapasów w związku z procesem rebrandingu na markę General.



Klimatyzatory ścienne KMTA - IDEALNE DO SERWEROWNI



AIRSTAGE
- aplikacja do
sterowania Wi-Fi



Bardzo cicha
praca



Tryb
ekonomiczny



Tryb pełnej mocy



Autom. zmiana
trybu pracy



Autom. regulacja
siły nawiewu



Autom. żaluzje
pionowe



Powrót ustawień
po zaniku
napięcia



Funkcja
10°C Heat



Program
nocny



Programator
dobowy

	Fuji Electric (j. wew./ j. zew.)	RSG30KMTA / ROG30KMTA	RSG36KMTA / ROG36KMTA
	GENERAL (j. wew./ j. zew.)	ASHG30KMTB / AOHG30KMTB	ASHG36KMTB / AOHG36KMTB
Moc chłod. [kW]		8,0 (2,9 - 9,0)	9,4 (2,2 - 10,0)
Moc grzew. [kW]		8,8 (2,2 - 11,0)	10,1 (2,7 - 11,2)
Klasa energetyczna (chłodzenie/grzanie)		A++ / A+	A++ / A+
Zasilanie [V/f/Hz]		230/1/50	230/1/50
Średnica rur przyłączeniowych (ciecz ; gaz) [cal]		3/8 ; 5/8	3/8 ; 5/8
Max długość instalacji / różnica poziomów [m]		50 / 30	50 / 30
Sterownik bezprzewodowy (w zestawie)		UTY-LNTX	
Cena j. wew.	Fuji Electric	RSG30KMTA / KFE02040	RSG36KMTA / KFE02042
	GENERAL	ASHG30KMTB / KGE00081	ASHG36KMTB / KGE00037
	[PLN netto]	6 070	6 600
Cena j. zew.	Fuji Electric	ROG30KMTA / KFE02041	ROG36KMTA / KFE02043
	GENERAL	AOHG30KMTB / KGE00082	ASHG36KMTB / KGE00036
	[PLN netto]	9 050	9 800
Interface WiFi (opcja)	(model)	UTY-TFSXH3 / KFE02631	UTY-TFSXH3 / KFE02631
	[PLN netto]	425	425
Cena kompletu [PLN netto] j. wew., j. zew., sterownik		15 120	16 400

* Produkty marki Fuji Electric dostępne do wyczerpania zapasów w związku z procesem rebrandingu na markę General.



Klimatyzatory ścienne KNCA



Zmywalny panel obudowy



Tryb ekonomiczny



Tryb pełnej mocy



Autom. zmiana trybu pracy



Autom. regulacja siły nawiewu



Autom. żaluzje pionowe

	RSH07KNCA / ROH07KNCA	RSH09KNCA / ROH09KNCA	RSH12KNCA / ROH12KNCA	
Fuji Electric (j. wew./ j. zew.)	RSH07KNCA / KFE02921	RSH09KNCA / KFE02920	RSH12KNCA / KFE02925	
GENERAL (j. wew./ j. zew.)	ASHH07KNCA / KGE00084	ASHH09KNCA / KGE00085	ASHH12KNCA / KGE00086	
Moc chłod. [kW]	2,0 (0,9 - 2,9)	2,5 (0,9 - 3,1)	3,4 (0,9 - 3,8)	
Moc grzew. [kW]	2,5 (0,9 - 3,4)	2,8 (0,9 - 4,0)	3,8 (0,9 - 4,8)	
Klasa energetyczna (chłodzenie/grzanie)	A++ / A+	A++ / A+	A++ / A+	
Zasilanie [V/f/Hz]	230/1/50	230/1/50	230/1/50	
Średnica rur przyłączeniowych (ciecz ; gaz) [cal]	1/4 ; 3/8	1/4 ; 3/8	1/4 ; 3/8	
Max długość instalacji / różnica poziomów [m]	20 / 15	20 / 15	20 / 15	
Sterownik bezprzewodowy (w zestawie)	Standardowy pilot bezprzewodowy			
Cena j. wew.	Fuji Electric	RSH07KNCA / KFE02921	RSH09KNCA / KFE02920	RSH12KNCA / KFE02925
	GENERAL	ASHH07KNCA / KGE00084	ASHH09KNCA / KGE00085	ASHH12KNCA / KGE00086
	[PLN netto]	1 500	1 600	1 750
Cena j. zew.	Fuji Electric	ROH07KNCA / KFE02922	ROH09KNCA / KFE02923	ROH12KNCA / KFE02924
	GENERAL	AOHH07KNCA / KGE00087	AOHH09KNCA / KGE00088	AOHH12KNCA / KGE00089
	[PLN netto]	2 400	2 500	2 600
Cena kompletu [PLN netto] j. wew., j. zew., sterownik	3 900	4 100	4 350	

* Moduł WiFi w standardzie

* Produkty marki Fuji Electric dostępne do wyczerpania zapasów w związku z procesem rebrandingu na markę General.



Klimatyzatory ścienne KLTA



Zmywalny panel obudowy



Tryb ekonomiczny



Tryb pełnej mocy



Autom. zmiana trybu pracy



Autom. regulacja siły nawiewu



Autom. żaluzje pionowe



Auto Restart
Powrót ustawień po zaniku napięcia

	RSH07KLTA / ROH07KLTA	RSH09KLTA / ROH09KLTA	RSH12KLTA / ROH12KLTA	
Fuji Electric (j. wew./ j. zew.)	RSH07KLTA / KFE02906	RSH09KLTA / KFE02908	RSH12KLTA / KFE02910	
GENERAL (j. wew./ j. zew.)	ASHH07KLTA / KGE00090	ASHH09KLTA / KGE00091	ASHH12KLTA / KGE00092	
Moc chłod. [kW]	2,0 (0,9 - 2,8)	2,5 (0,9 - 3,0)	3,4 (0,9 - 3,7)	
Moc grzew. [kW]	2,4 (0,9 - 3,3)	2,5 (0,9 - 3,5)	3,4 (0,9 - 3,7)	
Klasa energetyczna (chłodzenie/grzanie)	A++ / A+	A++ / A+	A++ / A+	
Zasilanie [V/f/Hz]	230/1/50	230/1/50	230/1/50	
Średnica rur przyłączeniowych (ciecz ; gaz) [cal]	1/4 ; 3/8	1/4 ; 3/8	1/4 ; 3/8	
Max długość instalacji / różnica poziomów [m]	20 / 15	20 / 15	20 / 15	
Sterownik bezprzewodowy (w zestawie)	Standardowy pilot bezprzewodowy			
Cena j. wew.	Fuji Electric	RSH07KLTA / KFE02906	RSH09KLTA / KFE02908	RSH12KLTA / KFE02910
	GENERAL	ASHH07KLTA / KGE00090	ASHH09KLTA / KGE00091	ASHH12KLTA / KGE00092
	[PLN netto]	1 200	1 400	1 700
Cena j. zew.	Fuji Electric	ROH07KLTA / KFE02907	ROH09KLTA / KFE02909	ROH12KLTA / KFE02911
	GENERAL	AOHH07KLTA / KGE00093	AOHH09KLTA / KGE00094	AOHH12KLTA / KGE00095
	[PLN netto]	1 900	2 200	2 400
Interface WiFi (opcja)	UTY-TFSXH3 / KFE02631	UTY-TFSXH3 / KFE02631	UTY-TFSXH3 / KFE02631	
[PLN netto]	425	425	425	
Cena kompletu [PLN netto] j. wew., j. zew., sterownik	3 100	3 600	4 100	

* Produkty marki Fuji Electric dostępne do wyczerpania zapasów w związku z procesem rebrandingu na markę General.



Klimatyzatory ściennie KLCA



Zmnywalny panel obudowy



Tryb ekonomiczny



Tryb pełnej mocy



Autom. zmiana trybu pracy



Autom. regulacja siły nawiewu



Autom. żaluzje pionowe



Powrót ustawień po zaniku napięcia

Fuji Electric (j. wew./j. zew.)	RSG18KLCA / ROG18KLCA	RSG24KLCA / ROG24KLCA	
GENERAL (j. wew./j. zew.)	ASHG18KLCA / AOHG18KLCA	ASHG24KLCA / AOHG24KLCA	
Moc chłod. [kW]	5,2 (0,9 - 5,5)	7,1 (0,9 - 7,7)	
Moc grzew. [kW]	6,3 (0,6 - 7,6)	8,0 (0,9 - 9)	
Klasa energetyczna (chłodzenie/grzanie)	A++ / A+	A++ / A+	
Zasilanie [V/f/Hz]	230/1/50	230/1/50	
Średnica rur przyłączeniowych (ciecz ; gaz) [cal]	1/4 ; 3/8	1/4 ; 1/2	
Max długość instalacji / różnica poziomów [m]	25 / 20	30 / 25	
Sterownik bezprzewodowy (w zestawie)	Standardowy pilot bezprzewodowy		
Cena j. wew.	Fuji Electric	RSG18KLCA / KFE01920	RSG24KLCA / KFE01852
	GENERAL	ASHG18KLCA / KGE00023	ASHG24KLCA / KGE00096
	[PLN netto]	2 880	3 830
Cena j. zew.	Fuji Electric	ROG18KLCA / KFE02033	ROG24KLCA / KFE02097
	GENERAL	AOHG18KLCA / KGE00022	AOHG24KLCA / KGE00097
	[PLN netto]	4 150	5 750
Cena kompletu [PLN netto] j. wew., j. zew., sterownik	7 030	9 580	

* Produkty marki Fuji Electric dostępne do wyczerpania zapasów w związku z procesem rebrandingu na markę General.

Akcesoria do klimatyzatorów ściennych

MODUŁY

Nazwa	Opis	Dotyczy modeli	Kod towaru	Cena [PLN]
UTY-TFSXH3	Moduł WiFi	KG, KE, KM, KP, KN, KL (7-12), KM NORDIC	KFE02631	425
UTY-VMSX	Moduł do komunikacji z BMS po protokole ModBus	KG, KM, KE, KM NORDIC	KFE00994	1 280
UTY-VKSX	Moduł do komunikacji z BMS po protokole KNX	KG, KM, KE, KM NORDIC	KFE02157	1 280

STEROWNIKI PRZEWODOWE

Nazwa	Opis	Dotyczy modeli	Kod towaru	Cena [PLN]
UTY-RVRX + UTY-TWRXZ2	Sterownik przewodowy grafitowy (panel dotykowy)	KG, KM, KE, KM NORDIC	KFE02935 + KFE01607	2 380
UTY-RNRXZ5 + UTY-TWRXZ2	Sterownik z możliwością pracy naprzemiennej	KG, KM, KE, KM NORDIC	KFE02374 + KFE01607	1 930
UTY-RLRX + UTY-TWRXZ2	Sterownik przewodowy	KG, KM, KE, KM NORDIC	KFE00989 + KFE01607	1 640
UTY-RSRX + UTY-TWRXZ2	Sterownik prosty przewodowy	KG, KM, KE, KM NORDIC	KFE01501 + KFE01607	1 510

ROZSZERZENIA

Nazwa	Opis	Dotyczy modeli	Kod towaru	Cena [PLN]
UTY-XCSXZ2 + UTY-XWZXZ5 (Płyta umożliwiająca kilka możliwości)	Płyta rozszerzeń z zestawem przyłączeniowym	KG, KM, KE, KM NORDIC	KFE01585 + KFE00766	840
1. Sterowanie ON/OFF 2. Wyjście stanu błędu 3. Wyjście stanu pracy				
UTY-XWNX (Przyłącze umożliwiająca skorzystanie z wybranej możliwości)	Zestaw przyłączeniowy	KG, KE, KM(07-24)	KFE00609	150
1. Sterowanie ON/OFF 2. Wyjście stanu błędu 3. Wyjście stanu pracy				

Klimatyzatory przypodłogowe R32



Klimatyzatory przypodłogowe KVCA



Zmywalny panel obudowy



Tryb ekonomiczny



Tryb pełnej mocy



Autom. zmiana trybu pracy



Autom. regulacja siły nawiewu



Autom. żaluzje pionowe



Powrót ustawień po zaniku



Funkcja 10°C Heat



Program nocny



Programator dobowy

Fuji Electric (j. wew./j. zew.)		RGG09KVCA / ROG09KVCA	RGG12KVCA / ROG12KVCA	RGG14KVCA / ROG14KVCA
Moc chłod. [kW]		2,5 (0,9 - 3,5)	3,5 (0,9 - 4,0)	4,2 (0,9 - 5,2)
Moc grzew. [kW]		3,5 (0,9 - 5,1)	4,5 (0,9 - 5,3)	5,2 (0,9 - 6,3)
Klasa energetyczna (chłodzenie/grzanie)		A+++ / A+	A++ / A+	A++ / A+
Zasilanie [V/f/Hz]		230/1/50	230/1/50	230/1/50
Średnica rur przyłączeniowych (ciecz ; gaz) [cal]		1/4 ; 3/8	1/4 ; 3/8	1/4 ; 3/8
Max długość instalacji / różnica poziomów [m]		20 / 15	20 / 15	20 / 15
Sterownik bezprzewodowy (w zestawie)		UTY-LNTX		
Cena j. wew.	Fuji Electric	RGG09KVCA / KFE02276	RGG12KVCA / KFE02278	RGG14KVCA / KFE02277
	[PLN netto]	3 940	4 690	5 430
Cena j. zew.	Fuji Electric	ROG09KVCA / KFE02279	ROG12KVCA / KFE02280	ROG14KVCA / KFE02281
	[PLN netto]	3 730	4 150	4 690
Interface WiFi (opcja)	(model)	UTY-TFSXJ3 / KFE02630	UTY-TFSXJ3 / KFE02630	UTY-TFSXJ3 / KFE02630
	[PLN netto]	730	730	730
Cena kompletu [PLN netto] j. wew., j. zew., sterownik		7 670	8 840	10 120

* Produkty marki Fuji Electric dostępne do wyczerpania zapasów w związku z procesem rebrandingu na markę General.



Klimatyzatory przysufitowe R32



Klimatyzatory przysufitowe KRTA



Tryb ekonomiczny



Autom. zmiana trybu pracy



Autom. regulacja siły nawiewu



Autom. załuzje pionowe



Powrót ustawień po zaniku napięcia



Ograniczenie nastawy temperatury



Automatyczne przywracanie temperatury



Automatyczne wyłączenie



Programator tygodniowy



Zewn. wejście i wyjście

	Fuji Electric (j. wew./j. zew.)	RYG18KRTA / ROG18KBTB	RYG22KRTA / ROG22KBTB	RYG24KRTA / ROG24KBTB
	GENERAL (j. wew./j. zew.)	ABHG18KRTA / AOHG18KBTB	ABHG22KRTA / AOHG22KBTB	ABHG24KRTA / AOHG24KBTB
Moc chłod. [kW]		5,2 (0,9 - 5,9)	6 (0,9 - 6,7)	6,8 (0,9 - 8,0)
Moc grzew. [kW]		6 (0,9 - 7,5)	7 (0,9 - 8,0)	7,5 (0,9 - 9,1)
Klasa energetyczna (chłodzenie/grzanie)		A++ / A+	A++ / A+	A++ / A+
Zasilanie [V/f/Hz]		230/1/50	230/1/50	230/1/50
Średnica rur przyłączeniowych (ciecz ; gaz) [cal]		1/4 ; 1/2	1/4 ; 1/2	1/4 ; 1/2
Max długość instalacji / różnica poziomów [m]		30 / 20	30 / 25	30 / 25
Cena j. wew.	Fuji Electric	RYG18KRTA / KFE02045	RYG22KRTA / KFE02246	RYG24KRTA / KFE02047
	GENERAL	ABHG18KRTA / KGE00116	ABHG22KRTA / KGE00117	ABHG24KRTA / KGE00118
	[PLN netto]	3 530	3 950	4 700
Cena j. zew.	Fuji Electric	ROG18KBTB / KFE01974	ROG22KBTB / KFE01975	ROG24KBTB / KFE1903
	GENERAL	AOHG18KBTB / KGE00106	AOHG22KBTB / KGE00107	AOHG24KBTB / KGE00108
	[PLN netto]	6 390	6 820	8 040
Cena sterownika - przewodowy	(model)	UTY-RLRX / KFE00989	UTY-RLRX / KFE00989	UTY-RLRX / KFE00989
	[PLN netto]	860	860	860
Cena kompletu [PLN netto] j. wew., j. zew., sterownik		10 780	11 630	13 600

	Fuji Electric (j. wew./j. zew.)	RYG30KRTA / ROG30KBTB	RYG36KRTA / ROG36KBTB	RYG45KRTA / ROG45KBTB
	GENERAL (j. wew./j. zew.)	ABHG30KRTA / AOHG30KBTB	ABHG36KRTA / AOHG36KBTB	ABHG45KRTA / AOHG45KBTB
Moc chłod. [kW]		8,5 (2,8 - 10,0)	9,5 (2,8 - 11,2)	12,1 (4,0 - 13,5)
Moc grzew. [kW]		10 (2,7 - 11,2)	10,8 (2,7 - 12,7)	13,5 (4,2 - 16,2)
Klasa energetyczna (chłodzenie/grzanie)		A++ / A+	A++ / A+	A++ / A+
Zasilanie [V/f/Hz]		230/1/50	230/1/50	230/1/50
Średnica rur przyłączeniowych (ciecz ; gaz) [cal]		3/8 ; 5/8	3/8 ; 5/8	3/8 ; 5/8
Max długość instalacji / różnica poziomów [m]		50 / 30	50 / 30	50 / 30
Cena j. wew.	Fuji Electric	RYG30KRTA / KFE02048	RYG36KRTA / KFE02049	RYG45KRTA / KFE02050
	GENERAL	ABHG30KRTA / KGE00119	ABHG36KRTA / KGE00043	ABHG45KRTA / KGE00026
	[PLN netto]	5 660	7 150	8 000
Cena j. zew.	Fuji Electric	ROG30KBTB / KFE01916	ROG36KBTB / KFE01708	ROG45KBTB / KFE01709
	GENERAL	AOHG30KBTB / KGE00109	AOHG36KBTB / KGE00110	AOHG45KBTB / KGE00111
	[PLN netto]	9 800	10 650	11 600
Cena sterownika - przewodowy	(model)	UTY-RLRX / KFE00989	UTY-RLRX / KFE00989	UTY-RLRX / KFE00989
	[PLN netto]	860	860	860
Cena kompletu [PLN netto] j. wew., j. zew., sterownik		16 320	18 660	20 460

* Produkty marki Fuji Electric dostępne do wyczerpania zapasów w związku z procesem rebrandingu na markę General.



Klimatyzatory przysufitowe

KRTA ECO



Tryb ekonomiczny



Autom. zmiana trybu pracy



Autom. regulacja siły nawiewu



Autom. żaluzje pionowe



Powrót ustawień po zaniku napięcia



Ograniczenie nastawy temperatury



Automatyczne przywracanie temperatury



Automatyczne wyłączenie



Programator tygodniowy



Zewn. wejście i wyjście

	Fuji Electric (j. wew./ j. zew.)	RYG18KRTA / ROG18KATA	RYG22KRTA / ROG22KATA	RYG24KRTA / ROG24KATA
	GENERAL (j. wew./ j. zew.)	ABHG18KRTA / AOHG18KATA	ABHG22KRTA / AOHG22KATA	ABHG24KRTA / AOHG24KATA
Moc chłod. [kW]		5,2 (0,9 - 5,4)	6 (0,9 - 6,3)	6,8 (0,9 - 7,4)
Moc grzew. [kW]		6 (0,9 - 6,3)	7 (0,9 - 7,4)	7,5 (0,9 - 8,6)
Klasa energetyczna (chłodzenie/grzanie)		A+ / A	A+ / A	A+ / A
Zasilanie [V/f/Hz]		230/1/50	230/1/50	230/1/50
Średnica rur przyłączeniowych (ciecz ; gaz) [cal]		1/4 ; 1/2	1/4 ; 1/2	1/4 ; 1/2
Max długość instalacji / różnica poziomów [m]		20 / 15	25 / 20	25 / 20
Cena j. wew.	Fuji Electric	RYG18KRTA / KFE02045	RYG22KRTA / KFE02246	RYG24KRTA / KFE02047
	GENERAL	ABHG18KRTA / KGE00116	ABHG22KRTA / KGE00117	ABHG24KRTA / KGE00118
	[PLN netto]	3 530	3 950	4 700
Cena j. zew.	Fuji Electric	ROG18KATA / KFE02056	ROG22KATA / KFE2057	ROG24KATA / KFE02058
	GENERAL	AOHG18KATA / KGE00029	AOHG22KATA / KGE00024	AOHG24KATA / KGE00025
	[PLN netto]	4 260	5 110	5 750
Cena sterownika - przewodowy	(model)	UTY-RLRX / KFE00989	UTY-RLRX / KFE00989	UTY-RLRX / KFE00989
	[PLN netto]	860	860	860
Cena kompletu [PLN netto] j. wew., j. zew., sterownik		8 650	9 920	11 310

	Fuji Electric (j. wew./ j. zew.)	RYG30KRTA / ROG30KATA	RYG36KRTA / ROG36KATA	RYG45KRTA / ROG45KATA
	GENERAL (j. wew./ j. zew.)	ABHG30KRTA / AOHG30KATA	ABHG36KRTA / AOHG36KATA	ABHG45KRTA / AOHG45KATA
Moc chłod. [kW]		8,5 (2,8 - 9,6)	9,5 (2,8 - 10,6)	12,1 (4,0 - 12,6)
Moc grzew. [kW]		10 (2,7 - 10,8)	10,8 (2,7 - 12,5)	13,5 (4,2 - 15,0)
Klasa energetyczna (chłodzenie/grzanie)		A+ / A	A+ / A	-
Zasilanie [V/f/Hz]		230/1/50	230/1/50	230/1/50
Średnica rur przyłączeniowych (ciecz ; gaz) [cal]		3/8 ; 5/8	3/8 ; 5/8	3/8 ; 5/8
Max długość instalacji / różnica poziomów [m]		30 / 30	30 / 30	30 / 30
Cena j. wew.	Fuji Electric	RYG30KRTA / KFE02048	RYG36KRTA / KFE02049	RYG45KRTA / KFE02050
	GENERAL	ABHG30KRTA / KGE00119	ABHG36KRTA / KGE00043	ABHG45KRTA / KGE00026
	[PLN netto]	5 660	7 150	8 000
Cena j. zew.	Fuji Electric	ROG30KATA / KFE02059	ROG36KATA / KFE02060	ROG45KATA / KFE02061
	GENERAL	AOHG30KATA / KGE00052	AOHG36KATA / KGE00042	AOHG45KATA / KGE00101
	[PLN netto]	6 820	7 400	8 200
Cena sterownika - przewodowy	(model)	UTY-RLRX / KFE00989	UTY-RLRX / KFE00989	UTY-RLRX / KFE00989
	[PLN netto]	860	860	860
Cena kompletu [PLN netto] j. wew., j. zew., sterownik		13 340	15 410	17 060

* Produkty marki Fuji Electric dostępne do wyczerpania zapasów w związku z procesem rebrandingu na markę General.



Klimatyzatory przysufitowe KRTA 3PH



Tryb ekonomiczny



Autom. zmiana trybu pracy



Autom. regulacja siły nawiewu



Autom. żaluzje pionowe



Powrót ustawień po zaniku napięcia



Ograniczenie nastawy temperatury



Automatyczne przywracanie temperatury



Automatyczne wyłączenie



Programator tygodniowy



Zewn. wejście i wyjście

	Fuji Electric (j. wew./j.zew.)	RYG36KRTA / ROG36KRTA	RYG45KRTA / ROG45KRTA	RYG54KRTA / ROG54KRTA
	GENERAL (j. wew./j.zew.)	ABHG36KRTA / AOHG36KRTA	ABHG45KRTA / AOHG45KRTA	ABHG54KRTA / AOHG54KRTA
Moc chłod. [kW]		9,5 (2,8 - 11,2)	12,1 (4,0 - 13,5)	13,4 (4,5 - 14,5)
Moc grzew. [kW]		10,8 (2,7 - 12,7)	13,5 (4,2 - 16,2)	15,5 (4,7 - 16,5)
Klasa energetyczna (chłodzenie/grzanie)		A++ / A+	A++ / A+	A++ / A+
Zasilanie [V/f/Hz]		400/3/50	400/3/50	400/3/50
Średnica rur przyłączeniowych (ciecz ; gaz) [cal]		3/8 ; 5/8	3/8 ; 5/8	3/8 ; 5/8
Max długość instalacji / różnica poziomów [m]		50 / 30	50 / 30	50 / 30
Cena j. wew.	Fuji Electric	RYG36KRTA / KFE02049	RYG45KRTA / KFE02050	RYG54KRTA / KFE02051
	GENERAL	ABHG36KRTA / KGE00043	ABHG45KRTA / KGE00026	ABHG54KRTA / KGE00120
	[PLN netto]	7 150	8 000	8 210
Cena j. zew.	Fuji Electric	ROG36KRTA / KFE02053	ROG45KRTA / KFE02054	ROG54KRTA / KFE02055
	GENERAL	AOHG36KRTA / KGE00113	AOHG45KRTA / KGE00114	AOHG54KRTA / KGE00046
	[PLN netto]	11 200	12 140	14 300
Cena sterownika - przewodowy	(model)	UTY-RLRX / KFE00989	UTY-RLRX / KFE00989	UTY-RLRX / KFE00989
	[PLN netto]	860	860	860
Cena kompletu [PLN netto] j. wew., j. zew., sterownik		19 210	21 000	23 370

* Produkty marki Fuji Electric dostępne do wyczerpania zapasów w związku z procesem rebrandingu na markę General.



Klimatyzatory przysufitowe KRTA ECO 3PH



Tryb ekonomiczny



Autom. zmiana trybu pracy



Autom. regulacja siły nawiewu



Autom. żaluzje pionowe



Powrót ustawień po zaniku napięcia



Ograniczenie nastawy temperatury



Automatyczne przywracanie temperatury



Automatyczne wyłączenie



Programator tygodniowy



Zewn. wejście i wyjście

	Fuji Electric (j. wew./j.zew.)	RYG36KRTA / ROG36KQTA	RYG45KRTA / ROG45KQTA
	GENERAL (j. wew./j.zew.)	ABHG36KRTA / AOHG46KQTA	ABHG45KRTA / AOHG45KQTA
Moc chłod. [kW]		9,5 (2,8 - 10,6)	12,1 (4,0 - 12,6)
Moc grzew. [kW]		10,8 (2,7 - 12,5)	13,5 (4,2 - 15,0)
Klasa energetyczna (chłodzenie/grzanie)		A+ / A	-
Zasilanie [V/f/Hz]		400/3/50	400/3/50
Średnica rur przyłączeniowych (ciecz ; gaz) [cal]		3/8 ; 5/8	3/8 ; 5/8
Max długość instalacji / różnica poziomów [m]		30 / 30	30 / 30
Cena j. wew.	Fuji Electric	RYG36KRTA / KFE02049	RYG45KRTA / KFE02050
	GENERAL	ABHG36KRTA / KGE00043	ABHG45KRTA / KGE00026
	[PLN netto]	7 150	8 000
Cena j. zew.	Fuji Electric	ROG36KQTA / KFE02062	ROG45KQTA / KFE02063
	GENERAL	AOHG36KQTA / KGE00115	AOHG45KQTA / KGE00055
	[PLN netto]	8 200	9 050
Cena sterownika - przewodowy	(model)	UTY-RLRX / KFE00989	UTY-RLRX / KFE00989
	[PLN netto]	860	860
Cena kompletu [PLN netto] j. wew., j. zew., sterownik		16 210	17 910

* Produkty marki Fuji Electric dostępne do wyczerpania zapasów w związku z procesem rebrandingu na markę General.

Akcesoria do klimatyzatorów przysufitowych

MODUŁY

Nazwa	Opis	Dotyczy modeli	Kod towaru	Cena [PLN]
UTY-TFSXJ3	moduł komunikacji WI-FI	KRTA,KVCA	KFE02630	730
UTY-VMSX	Moduł do komunikacji z BMS po protokole ModBus	KRTA,KVCA	KFE00994	1 280
UTY-VKSX	Moduł do komunikacji z BMS po protokole KNX	KRTA,KVCA	KFE02157	1 280

STEROWNIK I PRZEWODOWE

Nazwa	Opis	Dotyczy modeli	Kod towaru	Cena [PLN]	
UTY-TWRXZ3	Modułu umożliwiające podłączenie sterownika przewodowego do KVCA	KVCA	KFE02474	870	
UTY-RVRX	Sterownik przewodowy grafitowy (panel dotykowy)	KRTA	KFE02935	1 600	
UTY-RNRXZ5	Sterownik z możliwością pracy naprzemiennej	Sterownik przewodowy (panel dotykowy)	KRTA	KFE02374	1 150
UTY-RLRX	Sterownik przewodowy	KRTA	KFE00989	860	
UTY-RSRX	Sterownik prosty przewodowy	KRTA	KFE01501	730	
UTY-RHRX	Bez możliwości zmiany Chłodzenie/Ogrzewanie	Sterownik prosty przewodowy	KRTA	KFE01570	750
UTY-LBTXH	Zestaw do sterowania bezprzewodowego (pilot + odbiornik)	KRTA	KFE02221	750	

ROZSZERZENIA

Nazwa	Opis	Dotyczy modeli	Kod towaru	Cena [PLN]
UTY-XWZXZ5 (Przyłącze umożliwiające skożystanie z wybranej możliwości)	Zestaw przyłączeniowy	KVCA	KFE00609	150
1. Wyjście stanu błędu 2. Wyjście stanu pracy				
UTY-XCSX + UTZ-GXRA	Zestaw przyłączeniowy wejścia/wyjścia (z obudową)	KRTA	KFE01569	1 070
UTY-XWZXZG (Przyłącze umożliwiające skożystanie z wybranej możliwości)	Zestaw przyłączeniowy	KRTA	KFE00990	150
1. Wyjście stanu błędu 2. Wyjście stanu pracy 3. Sterowanie dodatkową nagrzewnicą (0-12V DC)				
UTR-DPB24T	Pompka skroplin	KRTA	KFE01578	1 270

Klimatyzatory kasetonowe R32



Klimatyzatory kasetonowe KVLA

– 4-stronny nawiew z maskownicą 620 × 620 mm



Zmnywalny panel obudowy



Tryb ekonomiczny



Autom. zmiana trybu pracy



Autom. regulacja siły nawiewu



Autom. żaluzje pionowe



Powrót ustawień po zaniku napięcia



Funkcja 10°C Heat

	Fuji Electric (j. wew./ j. zew.)	RCG09KVLA / ROG09KBTB	RCG12KVLA / ROG12KBTB	RCG14KVLA / ROG14KBTB
	GENERAL (j. wew./ j. zew.)	AUXG09KVLA / AOHG09KBTB	AUXG12KVLA / AOHG12KBTB	AUXG14KVLA / AOHG14KBTB
Moc chłod. [kW]		2,5 (0,9 - 3,2)	3,5 (0,9 - 4,4)	4,3 (0,9 - 5,4)
Moc grzew. [kW]		3,2 (0,9 - 4,7)	4,1 (0,9 - 5,7)	5,0 (0,9 - 6,5)
Klasa energetyczna (chłodzenie/grzanie)		A++ / A+	A++ / A+	A++ / A+
Zasilanie [V/Hz]		230/1/50	230/1/50	230/1/50
Średnica rur przyłączeniowych (ciecz ; gaz) [cal]		1/4 ; 3/8	1/4 ; 3/8	1/4 ; 3/8
Max długość instalacji / różnica poziomów [m]		20 / 15	25 / 20	25 / 20
Maskownica (w zestawie)		CG-UFFF		
Cena j. wew.	Fuji Electric	RCG09KVLA / KFE01689	RCG12KVLA / KFE01690	RCG14KVLA / KFE01691
	GENERAL	AUXG09KVLA / KGE00122	AUXG12KVLA / KGE00123	AUXG14KVLA / KGE00124
	[PLN netto]	4 390	4 810	5 240
Cena j. zew.	Fuji Electric	ROG09KBTB / KFE01972	ROG12KBTB / KFE01973	ROG14KBTB / KFE01904
	GENERAL	AOHG09KBTB / KGE00103	AOHG12KBTB / KGE00104	AOHG14KBTB / KGE00105
	[PLN netto]	4 690	5 110	5 750
Cena sterownika - przewodowy	(model)	UTY-LNTX / KFE01748	UTY-LNTX / KFE01748	UTY-LNTX / KFE01748
	[PLN netto]	340	340	340
Cena kompletu [PLN netto] j. wew., j. zew., sterownik		9 420	10 260	11 330
	Fuji Electric (j. wew./ j. zew.)	RCG18KVLA / ROG18KBTB	RCG22KVLA / ROG22KBTB	RCG24KVLA / ROG24KBTB
	GENERAL (j. wew./ j. zew.)	AUXG18KVLA / AOHG18KBTB	AUXG22KVLA / AOHG22KBTB	AUXG24KVLA / AOHG24KBTB
Moc chłod. [kW]		5,2 (0,9 - 5,9)	6,0 (0,9 - 6,7)	6,8 (0,9 - 8,0)
Moc grzew. [kW]		6,0 (0,9 - 7,5)	7,0 (0,9 - 8,0)	7,5 (0,9 - 9,1)
Klasa energetyczna (chłodzenie/grzanie)		A++ / A+	A++ / A+	A++ / A+
Zasilanie [V/Hz]		230/1/50	230/1/50	230/1/50
Średnica rur przyłączeniowych (ciecz ; gaz) [cal]		1/4 ; 1/2	1/4 ; 1/2	1/4 ; 1/2
Max długość instalacji / różnica poziomów [m]		30 / 20	30 / 25	30 / 25
Maskownica (w zestawie)		CG-UFFF		
Cena j. wew.	Fuji Electric	RCG18KVLA / KFE01702	RCG22KVLA / KFE01703	RCG24KVLA / KFE01704
	GENERAL	AUXG18KVLA / KGE00125	AUXG22KVLA / KGE00126	AUXG24KVLA / KGE00040
	[PLN netto]	5 550	5 750	6 310
Cena j. zew.	Fuji Electric	ROG18KBTB / KFE01974	ROG22KBTB / KFE01975	ROG24KBTB / KFE01903
	GENERAL	AOHG18KBTB / KGE00106	AOHG22KBTB / KGE00107	AOHG24KBTB / KGE00109
	[PLN netto]	6 390	6 820	8 040
Cena sterownika - przewodowy	(model)	UTY-LNTX / KFE01748	UTY-LNTX / KFE01748	UTY-LNTX / KFE01748
	[PLN netto]	340	340	340
Cena kompletu [PLN netto] j. wew., j. zew., sterownik		12 280	12 740	14 690

* Produkty marki Fuji Electric dostępne do wyczerpania zapasów w związku z procesem rebrandingu na markę General.



Klimatyzatory kasetonowe

KVLA ECO

– 4-stronny nawiew z maskownicą 620 × 620 mm



Zmywalny panel obudowy



Tryb ekonomiczny



Autom. zmiana trybu pracy



Autom. regulacja siły nawiewu



Autom. żaluzje pionowe



Powrót ustawień po zaniku napięcia



Funkcja 10°C Heat

		RCG09KVLA / ROG09KATA	RCG12KVLA / ROG12KATA	RCG14KVLA / ROG14KATA
Fuji Electric (j. wew./j. zew.)				
GENERAL (j. wew./j. zew.)		AUXG09KVLA / AOHG09KATA	AUXG12KVLA / AOHG12KATA	AUXG14KVLA / AOHG14KATA
Moc chłod. [kW]		2,5 (0,9 - 2,7)	3,5 (0,9 - 3,7)	4,3 (0,9 - 4,5)
Moc grzew. [kW]		3,2 (0,9 - 3,9)	4,1 (0,9 - 4,4)	5,0 (0,9 - 5,3)
Klasa energetyczna (chłodzenie/grzanie)		A++ / A+	A++ / A+	A++ / A+
Zasilanie [V/i/Hz]		230/1/50	230/1/50	230/1/50
Średnica rur przyłączeniowych (ciecz ; gaz) [cal]		1/4 ; 3/8	1/4 ; 3/8	1/4 ; 3/8
Max długość instalacji / różnica poziomów [m]		15 / 15	15 / 15	20 / 15
Maskownica (w zestawie)		CG-UFFF		
Cena j. wew.	Fuji Electric	RCG09KVLA / KFE01689	RCG12KVLA / KFE01690	RCG14KVLA / KFE01691
	GENERAL	AUXG09KVLA / KGE00122	AUXG12KVLA / KGE00123	AUXG14KVLA / KGE00124
	[PLN netto]	4 390	4 810	5 240
Cena j. zew.	Fuji Electric	ROG09KATA / KFE02069	ROG12KATA / KFE02070	ROG14KATA / KFE02071
	GENERAL	AOHG09KATA / KGE00098	AOHG12KATA / KGE00099	AOHG14KATA / KGE00100
	[PLN netto]	3 090	3 570	4 050
Cena sterownika - przewodowy	(model)	UTY-LNTX / KFE01748	UTY-LNTX / KFE01748	UTY-LNTX / KFE01748
	[PLN netto]	340	340	340
Cena kompletu [PLN netto] j. wew., j. zew., sterownik		7 820	8 720	9 630
Fuji Electric (j. wew./j. zew.)		RCG18KVLA / ROG18KATA	RCG22KVLA / ROG22KATA	RCG24KVLA / ROG24KATA
GENERAL (j. wew./j. zew.)		AUXG18KVLA / AOHG18KATB	AUXG22KVLA / AOHG22KATA	AUXG24KVLA / AOHG24KATB
Moc chłod. [kW]		5,2 (0,9 - 5,4)	6,0 (0,9 - 6,3)	6,8 (0,9 - 7,4)
Moc grzew. [kW]		6,0 (0,9 - 6,3)	7,0 (0,9 - 7,4)	7,5 (0,9 - 8,6)
Klasa energetyczna (chłodzenie/grzanie)		A++ / A+	A++ / A	A+ / A
Zasilanie [V/i/Hz]		230/1/50	230/1/50	230/1/50
Średnica rur przyłączeniowych (ciecz ; gaz) [cal]		1/4 ; 1/2	1/4 ; 1/2	1/4 ; 1/2
Max długość instalacji / różnica poziomów [m]		20 / 15	25 / 20	25 / 20
Maskownica (w zestawie)		CG-UFFF		
Cena j. wew.	Fuji Electric	RCG18KVLA / KFE01702	RCG22KVLA / KFE01703	RCG24KVLA / KFE01704
	GENERAL	AUXG18KVLA / KGE00125	AUXG22KVLA / KGE00126	AUXG24KVLA / KGE00040
	[PLN netto]	5 550	5 750	6 310
Cena j. zew.	Fuji Electric	ROG18KATA / KFE02056	ROG22KATA / KFE02057	ROG24KATA / KFE02058
	GENERAL	AOHG18KATA / KGE00029	AOHG22KATA / KGE00024	AOHG24KATA / KGE00025
	[PLN netto]	4 260	5 110	5 750
Cena sterownika - przewodowy	(model)	UTY-LNTX / KFE01748	UTY-LNTX / KFE01748	UTY-LNTX / KFE01748
	[PLN netto]	340	340	340
Cena kompletu [PLN netto] j. wew., j. zew., sterownik		10 150	11 200	12 400

* Produkty marki Fuji Electric dostępne do wyczerpania zapasów w związku z procesem rebrandingu na markę General.



Klimatyzatory kasetonowe KRLB

– obwodowy nawiew z maskownicą 950 × 950 mm



Dorpowadzenie
świeżego
powietrza



Podłączenie
kanałów
nawiewnych



Blue fin



Pompka skropelin
w standardzie



Tryb ekonomiczny



Autom. zmiana
trybu pracy



Autom. regulacja
siły nawiewu



Autom. żaluzje
pionowe



Indywidualne
sterowanie kier.
nawiewu

		RCG18KRLB / ROG18KBTB	RCG22KRLB / ROG22KBTB	RCG24KRLB / ROG24KBTB
Fuji Electric (j. wew./ j.zew.)		AUXG18KRLB / AOHG18KBTB	AUXB22KRLB / AOHG22KBTB	AUXG24KRLB / AOHG24KBTB
GENERAL (j. wew./ j.zew.)				
Moc chłod. [kW]		5,2 (0,9 - 5,9)	6,0 (0,9 - 6,7)	6,8 (0,9 - 8,0)
Moc grzew. [kW]		6,0 (0,9 - 7,5)	7,0 (0,9 - 8,0)	7,5 (0,9 - 9,1)
Klasa energetyczna (chłodzenie/grzanie)		A++ / A+	A++ / A+	A++ / A+
Zasilanie [V/f/Hz]		230/1/50	230/1/50	230/1/50
Średnica rur przyłączeniowych (ciecz ; gaz) [cal]		1/4 ; 1/2	1/4 ; 1/2	1/4 ; 1/2
Max długość instalacji / różnica poziomów [m]		30 / 20	30 / 25	30 / 25
Maskownica (w zestawie)		CG-UFFF + UTY-RNRXZ5		
Cena j. wew.	Fuji Electric	RCG18KRLB / KFE01976	RCG22KRLB / KFE01977	RCG24KRLB / KFE01978
	GENERAL	AUXG18KRLB / KGE00128	AUXB22KRLB / KGE00129	AUXG24KRLB / KGE00130
	[PLN netto]	6 070	6 390	6 350
Cena j. zew.	Fuji Electric	ROG18KBTB / KFE01974	ROG22KBTB / KFE01975	ROG24KBTB / KFE01903
	GENERAL	AOHG18KBTB / KGE00106	AOHG22KBTB / KGE00107	AOHG24KBTB / KGE00108
	[PLN netto]	6 390	6 820	8 040
Cena kompletu [PLN netto] j. wew., j. zew., sterownik		12 460	13 210	14 390

		RCG30KRLB / ROG30KBTB	RCG36KRLB / ROG36KBTB	RCG45KRLB / ROG45KBTB	RCG54KRLB / ROG54KBTB
Fuji Electric (j. wew./ j.zew.)		AUXG30KRLB / AOHG30KBTB	AUX36KRLB / AOHG36KBTB	AUXG45KRLB / AOHG45KBTB	AUXG54KRLB / AOHG54KBTB
GENERAL (j. wew./ j.zew.)					
Moc chłod. [kW]		8,5 (2,8 - 10,0)	9,5 (2,8 - 11,2)	12,1 (4,0 - 14,0)	13,4 (4,5 - 14,5)
Moc grzew. [kW]		10,0 (2,7 - 11,2)	10,8 (2,7 - 12,7)	13,5 (4,2 - 16,2)	15,5 (4,7 - 16,5)
Klasa energetyczna (chłodzenie/grzanie)		A++ / A+	A++ / A+	A++ / A+	A++ / A+
Zasilanie [V/f/Hz]		230/1/50	230/1/50	230/1/50	230/1/50
Średnica rur przyłączeniowych (ciecz ; gaz) [cal]		3/8 ; 5/8	3/8 ; 5/8	3/8 ; 5/8	3/8 ; 5/8
Max długość instalacji / różnica poziomów [m]		50 / 30	50 / 30	50 / 30	50 / 30
Maskownica (w zestawie)		CG-UFFF + UTY-RNRXZ5			
Cena j. wew.	Fuji Electric	RCG30KRLB / KFE01979	RCG36KRLB / KFE01921	RCG45KRLB / KFE01910	RCG54KRLB / KFE01831
	GENERAL	AUXG30KRLB / KGE00131	AUX36KRLB / KGE00132	AUXG45KRLB / KFE03120	AUXG54KRLB / KGE00047
	[PLN netto]	7 990	9 800	10 760	11 700
Cena j. zew.	Fuji Electric	ROG30KBTB / KFE01916	ROG36KBTB / KFE01708	ROG45KBTB / KFE01709	ROG54KBTB / KFE01710
	GENERAL	AOHG30KBTB / KGE00109	AOHG36KBTB / KGE00110	AOHG45KBTB / KGE00111	AOHG54KBTB / KGE00112
	[PLN netto]	9 800	10 650	11 600	13 700
Cena kompletu [PLN netto] j. wew., j. zew., sterownik		17 790	20 450	22 360	25 400

* Produkty marki Fuji Electric dostępne do wyczerpania zapasów w związku z procesem rebrandingu na markę General.



Klimatyzatory kasetonowe

KRLB ECO

– obwodowy nawiew z maskownicą 950 × 950 mm



Dorpowadzenie świeżego powietrza



Podłączenie kanałów nawiewnych



Blue fin



Pompa skroplin w standardzie



Tryb ekonomiczny



Autom. zmiana trybu pracy



Autom. regulacja siły nawiewu



Autom. żaluzje pionowe



Indywidualne sterowanie kier. nawiewu

	Fuji Electric (j. wew./j. zew.)	RCG18KRLB / ROG18KATA	RCG22KRLB / ROG22KATA	RCG24KRLB / ROG24KATA
	GENERAL (j. wew./j. zew.)	AUXG18KRLB / AOHG18KATA	AUXG22KRLB / AOHG22KATA	AUXG24KRLB / AOHG24KATA
Moc chłod. [kW]		5,2 (0,9 - 5,4)	6,0 (0,9 - 6,3)	6,8 (0,9 - 7,4)
Moc grzew. [kW]		6,0 (0,9 - 6,3)	7,0 (0,9 - 7,4)	7,5 (0,9 - 8,6)
Klasa energetyczna (chłodzenie/grzanie)		A++ / A+	A++ / A+	A++ / A+
Zasilanie [V/f/Hz]		230/1/50	230/1/50	230/1/50
Średnica rur przyłączeniowych (ciecz ; gaz) [cal]		1/4 ; 1/2	1/4 ; 1/2	1/4 ; 1/2
Max długość instalacji / różnica poziomów [m]		20 / 15	25 / 20	25 / 20
Maskownica (w zestawie)		CG-UFFF + UTY-RNRXZ5		
Cena j. wew.	Fuji Electric	RCG18KRLB / KFE01976	RCG22KRLB / KFE01977	RCG24KRLB / KFE01978
	GENERAL	AUXG18KRLB / KGE00128	AUXG22KRLB / KGE00129	AUXG24KRLB / KGE00130
	[PLN netto]	6 070	6 390	6 350
Cena j. zew.	Fuji Electric	ROG18KATA / KFE02056	ROG22KATA / KFE2057	ROG24KATA / KFE02058
	GENERAL	AOHG18KATA / KGE00029	AOHG22KATA / KGE00024	AOHG24KATA / KGE00025
	[PLN netto]	4 260	5 110	5 750
Cena kompletu [PLN netto] j. wew., j. zew., sterownik		10 330	11 500	12 100

	Fuji Electric (j. wew./j. zew.)	RCG30KRLB / ROG30KATA	RCG36KRLB / ROG36KATA	RCG45KRLB / ROG45KATA	RCG54KRLB / ROG54KATA
	GENERAL (j. wew./j. zew.)	AUXG30KRLB / AOHG30KATA	AUX36KRLB / AOHG36KATA	AUXG45KRLB / AOHG45KATA	AUXG54KRLB / AOHG54KATA
Moc chłod. [kW]		8,5 (2,8 - 9,6)	9,5 (2,8 - 10,6)	12,1 (4,0 - 12,6)	13,4 (4,5 - 13,8)
Moc grzew. [kW]		10,0 (2,7 - 10,8)	10,8 (2,7 - 12,5)	13,5 (4,2 - 15,0)	15,5 (4,7 - 16,0)
Klasa energetyczna (chłodzenie/grzanie)		A++ / A+	A++ / A+	-	-
Zasilanie [V/f/Hz]		230/1/50	230/1/50	230/1/50	230/1/50
Średnica rur przyłączeniowych (ciecz ; gaz) [cal]		3/8 ; 5/8	3/8 ; 5/8	3/8 ; 5/8	3/8 ; 5/8
Max długość instalacji / różnica poziomów [m]		30 / 30	30 / 30	30 / 30	30 / 30
Maskownica (w zestawie)		CG-UFFF + UTY-RNRXZ5			
Cena j. wew.	Fuji Electric	RCG30KRLB / KFE01979	RCG36KRLB / KFE01921	RCG45KRLB / KFE01910	RCG54KRLB / KFE01831
	GENERAL	AUXG30KRLB / KGE00131	AUX36KRLB / KGE00132	AUXG45KRLB / KFE03120	AUXG54KRLB / KGE00047
	[PLN netto]	7 990	9 800	10 760	11 700
Cena j. zew.	Fuji Electric	ROG30KATA / KFE02059	ROG36KATA / KFE02060	ROG45KATA / KFE02061	ROG54KATA / KFE02065
	GENERAL	AOHG30KATA / KGE00052	AOHG36KATA / KGE00042	AOHG45KATA / KGE00101	AOHG54KATA / KGE00102
	[PLN netto]	6 820	7 400	8 200	9 270
Cena kompletu [PLN netto] j. wew., j. zew., sterownik		14 810	17 200	18 960	20 970

* Produkty marki Fuji Electric dostępne do wyczerpania zapasów w związku z procesem rebrandingu na markę General.



Klimatyzatory kasetonowe KRLB 3PH

– obwodowy nawiew z maskownicą 950 × 950 mm



Dorpowadanie
świeżego
powietrza



Podłączenie
kanałów
nawiewnych



Blue fin



Pompka skroplin
w standardzie



Tryb ekonomiczny



Autom. zmiana
trybu pracy



Autom. regulacja
siły nawiewu



Autom. żaluzje
pionowe



Indywidualne
sterowanie kier.
nawiewu

		RCG36KRLB / ROG36KRTA	RCG45KRLB / ROG45KRTA	RCG54KRLB / ROG54KRTA
Fuji Electric (j. wew./ j.zew.)				
GENERAL (j. wew./ j.zew.)		AUX36KRLB / AOHG36KRTA	AUXG45KRLB / AOHG45KRTA	AUXG54KRLB / AOHG54KRTA
Moc chłod. [kW]		9,5 (2,8 - 11,2)	12,1 (4,0 - 14,0)	13,4 (4,5 - 14,5)
Moc grzew. [kW]		10,8 (2,7 - 12,7)	13,5 (4,2 - 16,2)	15,5 (4,7 - 16,5)
Klasa energetyczna (chłodzenie/grzanie)		A++ / A+	-	-
Zasilanie [V/f/Hz]		400/3/50	400/3/50	400/3/50
Średnica rur przyłączeniowych (ciecz ; gaz) [cal]		3/8 ; 5/8	3/8 ; 5/8	3/8 ; 5/8
Max długość instalacji / różnica poziomów [m]		50 / 30	50 / 30	50 / 30
Maskownica (w zestawie)		CG-UFFF + UTY-RNRXZ5		
Cena j. wew.	Fuji Electric	RCG36KRLB / KFE01921	RCG45KRLB / KFE01910	RCG54KRLB / KFE01831
	GENERAL	AUX36KRLB / KGE00132	AUXG45KRLB / KFE03120	AUXG54KRLB / KGE00047
	[PLN netto]	9 800	10 760	11 700
Cena j.zew.	Fuji Electric	ROG36KRTA / KFE02053	ROG45KRTA / KFE02054	ROG54KRTA / KFE02055
	GENERAL	AOHG36KRTA / KGE00113	AOHG45KRTA / KGE00114	AOHG54KRTA / KGE00046
	[PLN netto]	11 200	12 140	14 300
Cena kompletu [PLN netto] j. wew., j.zew., sterownik		21 000	22 900	26 000



Klimatyzatory kasetonowe KRLB ECO 3PH

– obwodowy nawiew z maskownicą 950 × 950 mm



Dorpowadanie
świeżego
powietrza



Podłączenie
kanałów
nawiewnych



Blue fin



Pompka skroplin
w standardzie



Tryb ekonomiczny



Autom. zmiana
trybu pracy



Autom. regulacja
siły nawiewu



Autom. żaluzje
pionowe



Indywidualne
sterowanie kier.
nawiewu

		RCG36KRLB / ROG36KQTA	RCG45KRLB / ROG45KQTA	RCG54KRLB / ROG54KQTA
Fuji Electric (j. wew./ j.zew.)				
GENERAL (j. wew./ j.zew.)		AUX36KRLB / AOHG36KQTA	AUXG45KRLB / AOHG45KQTA	AUXG54KRLB / AOHG54KQTA
Moc chłod. [kW]		9,5 (2,8 - 10,6)	12,1 (4,0 - 12,6)	13,4 (4,5 - 13,8)
Moc grzew. [kW]		10,8 (2,7 - 12,5)	13,5 (4,2 - 15,0)	15,5 (4,7 - 16,0)
Klasa energetyczna (chłodzenie/grzanie)		A++ / A+	-	-
Zasilanie [V/f/Hz]		400/3/50	400/3/50	400/3/50
Średnica rur przyłączeniowych (ciecz ; gaz) [cal]		3/8 ; 5/8	3/8 ; 5/8	3/8 ; 5/8
Max długość instalacji / różnica poziomów [m]		30 / 30	30 / 30	30 / 30
Maskownica (w zestawie)		CG-UFFF + UTY-RNRXZ5		
Cena j. wew.	Fuji Electric	RCG36KRLB / KFE01921	RCG45KRLB / KFE01910	RCG54KRLB / KFE01831
	GENERAL	AUX36KRLB / KGE00132	AUXG45KRLB / KFE03120	AUXG54KRLB / KGE00047
	[PLN netto]	9 800	10 760	11 700
Cena j.zew.	Fuji Electric	ROG36KQTA / KFE02062	ROG45KQTA / KFE02063	ROG54KQTA / KFE02064
	GENERAL	AOHG36KQTA / KGE00115	AOHG45KQTA / KGE00055	AOHG54KQTA / KGE00056
	[PLN netto]	8 200	9 050	10 330
Cena kompletu [PLN netto] j. wew., j.zew., sterownik		18 000	19 810	22 030

* Produkty marki Fuji Electric dostępne do wyczerpania zapasów w związku z procesem rebrandingu na markę General.

Akcesoria do klimatyzatorów kasetonowych

MODUŁY

Nazwa	Opis	Dotyczy modeli	Kod towaru	Cena [PLN]
UTY-TFSXJ3	moduł komunikacji WI-FI	KVLA, KRLB	KFE02630	730
UTY-VMSX	Moduł do komunikacji z BMS po protokole ModBus	KVLA, KRLB	KFE00994	1 280
UTY-VKSX	Moduł do komunikacji z BMS po protokole KNX	KVLA, KRLB	KFE02157	1 280

STEROWNIKI PRZEWODOWE

Nazwa	Opis	Dotyczy modeli	Kod towaru	Cena [PLN]
UTY-RVRX	Sterownik przewodowy grafitowy (panel dotykowy)	KVLA, KRLB	KFE02935	1 400
UTY-RNRXZ5	Sterownik z możliwością pracy naprzemienną	KVLA, KRLB	KFE02374	1 150
UTY-RLRX	Sterownik przewodowy	KVLA, KRLB	KFE00989	860
UTY-RSRX	Sterownik prosty przewodowy	KVLA, KRLB	KFE01501	730
UTY-RHRX	Bez możliwości zmiany Chłodzenie/Ogrzewanie	KVLA, KRLB	KFE01570	750
UTY-LNTX	Pilot bezprzewodowy	KVLA	KFE01748	340
UTY-LBTXC	Zestaw do sterowania bezprzewodowego (pilot + odbiornik)	KRLB	KFE01428	800

MASKOWNICE

Nazwa	Opis	Dotyczy modeli	Kod towaru	Cena [PLN]
CG-UFFF	maskownica	modele KVLA	KFE01853	660
CG-KFA	zestaw: maskownica z dotykowym pilotem przewodowym UTY-RNRXZ5	modele KRLB	KFE02007	2 430

POZOSTAŁE URZĄDZENIA

Nazwa	Opis	Dotyczy modeli	Kod towaru	Cena [PLN]	
UTY-SHZXC	Czujnik obecności	KRLB	KFE01577	650	
UTG-AKXA-W	Poszerzenie maskownicy	KRLB	KFE01573	1 160	
UTG-BKXA-W	Podkładka pod szeroki panel	KRLB	KFE00995	2 800	
UTZ-VXRA	Moduł przyłącza zewnętrznego powietrza	KRLB	KFE01572	2 410	
UTR-YDZK	Panel do zasłonięcia wylotu powietrza	KRLB	KFE01429	560	
UTZ-KXRA	Izolacja do pomieszczeń wysokiej wilgotności	KRLB	KFE01571	700	
UTZ-VXAA	Moduł przyłącza zewnętrznego powietrza	KVLA	KFE00564	2 030	
UTR-YDZB	Panel do zasłonięcia wylotu powietrza	KVLA	KFE00611	600	
UTZ-KXGC	Izolacja do pomieszczeń wysokiej wilgotności	KVLA	KFE01575	930	
UTY-XCSX + UTZ-GXRA	Zestaw przyłączeniowy wejścia/wyjścia (z obudową)	KRLB, KVLA	KFE01569	1 070	
UTY-XWZXZG	(Przyłącze umożliwiające skozystanie z wybranej możliwości) 1. Wyjście stanu błędu 2. Wyjście stanu pracy 3. Sterowanie dodatkową nagrzewnicą (0-12V DC)	zestaw przyłączeniowy wejścia/wyjścia	wszystkie modele RCG	KFE00990	150
UTY-XWZX	zestaw przyłączeniowy wejścia/wyjścia	wszystkie modele RCG	KFE00609	150	
UTY-XWZXZ3	zestaw przyłączeniowy wejścia/wyjścia	jednoski zewnętrzne RO-G30/36/45/54K-BTB,	KFE00769	150	

Klimatyzatory kanałowe R32



Klimatyzatory kanałowe KLLAP – niski spręż



Pompka skroplin w standardzie



Tryb ekonomiczny



Autom. zmiana trybu pracy



Autom. regulacja siły nawiewu



Powrót ustawień po zaniku napięcia

	Fuji Electric (j. wew./j. zew.)	RDG09KLLAP / ROG09KBTB	RDG12KLLAP / ROG12KBTB	RDG14KLLAP / ROG14KBTB	RDG18KLLAP / ROG18KBTB
	GENERAL (j. wew./j. zew.)	ARXG09KLLAP / AOHG09KBTB	ARXG12KLLAP / AOHG12KBTB	ARXG14KLLAP / AOHG14KBTB	ARXG18KLLAP / AOHG18KBTB
Moc chłod. [kW]		2,5 (0,9 - 3,2)	3,5 (0,9 - 4,4)	4,3 (0,9 - 5,4)	5,2 (0,9 - 5,9)
Moc grzew. [kW]		3,2 (0,9 - 4,7)	4,1 (0,9 - 5,7)	5,0 (0,9 - 6,5)	6,0 (0,9 - 7,5)
Klasa energetyczna (chłodzenie/grzanie)		A++ / A+	A++ / A+	A+ / A	A++ / A+
Zasilanie [V/fi/Hz]		230/1/50	230/1/50	230/1/50	230/1/50
Średnica rur przyłączeniowych (ciecz ; gaz) [cal]		1/4 ; 3/8	1/4 ; 3/8	1/4 ; 3/8	1/4 ; 1/2
Max długość instalacji / różnica poziomów [m]		20 / 15	25 / 20	25 / 20	30 / 20
Cena j. wew.	Fuji Electric	RDG09KLLAP / KFE01693	RDG12KLLAP / KFE01694	RDG14KLLAP / KFE01695	RDG18KLLAP / KFE01705
	GENERAL	ARXG09KLLAP / KGE00038	ARXG12KLLAP / KGE00134	ARXG14KLLAP / KGE00135	ARXG18KLLAP / KGE00136
	[PLN netto]	3 310	3 420	3 470	3 950
Cena j. zew.	Fuji Electric	ROG09KBTB / KFE01972	ROG12KBTB / KFE01973	ROG14KBTB / KFE01904	ROG18KBTB / KFE01974
	GENERAL	AOHG09KBTB / KGE00103	AOHG12KBTB / KGE00104	AOHG14KBTB / KGE00105	AOHG18KBTB / KGE00106
	[PLN netto]	4 690	5 110	5 750	6 390
Cena sterownika - przewodowy	(model)	UTY-RLRX / KFE00989	UTY-RLRX / KFE00989	UTY-RLRX / KFE00989	UTY-RLRX / KFE00989
	[PLN netto]	860	860	860	860
Cena kompletu [PLN netto] j. wew., j. zew., sterownik		8 860	9 390	10 080	11 200



Klimatyzatory kanałowe KLLAP ECO – niski spręż



Pompka skroplin w standardzie



Tryb ekonomiczny



Autom. zmiana trybu pracy



Autom. regulacja siły nawiewu



Powrót ustawień po zaniku napięcia

	Fuji Electric (j. wew./j. zew.)	RDG09KLLAP / ROG09KATA	RDG12KLLAP / ROG12KATA	RDG14KLLAP / ROG14KATA	RDG18KLLAP / ROG18KATA
	GENERAL (j. wew./j. zew.)	ARXG09KLLAP / AOHG09KATA	ARXG12KLLAP / AOHG12KATA	ARXG14KLLAP / AOHG14KATA	ARXG18KLLAP / AOHG18KATA
Moc chłod. [kW]		2,5 (0,9 - 2,7)	3,5 (0,9 - 3,7)	4,3 (0,9 - 3,7)	5,2 (0,9 - 5,4)
Moc grzew. [kW]		3,2 (0,9 - 3,9)	4,1 (0,9 - 4,4)	5,0 (0,9 - 5,3)	6,0 (0,9 - 6,3)
Klasa energetyczna (chłodzenie/grzanie)		A+ / A	A+ / A	A+ / A	A+ / A
Zasilanie [V/fi/Hz]		230/1/50	230/1/50	230/1/50	230/1/50
Średnica rur przyłączeniowych (ciecz ; gaz) [cal]		1/4 ; 3/8	1/4 ; 3/8	1/4 ; 3/8	1/4 ; 1/2
Max długość instalacji / różnica poziomów [m]		15 / 15	15 / 15	20 / 15	20 / 15
Cena j. wew.	Fuji Electric	RDG09KLLAP / KFE01693	RDG12KLLAP / KFE01694	RDG14KLLAP / KFE01695	RDG18KLLAP / KFE01705
	GENERAL	ARXG09KLLAP / KGE00038	ARXG12KLLAP / KGE00134	ARXG14KLLAP / KGE00135	ARXG18KLLAP / KGE00136
	[PLN netto]	3 110	3 420	3 470	3 950
Cena j. zew.	Fuji Electric	ROG09KATA / KFE02069	ROG12KATA / KFE02070	ROG14KATA / KFE02071	ROG18KATA / KFE02056
	GENERAL	AOHG09KATA / KGE00098	AOHG12KATA / KGE00099	AOHG14KATA / KGE00100	AOHG18KATA / KGE00029
	[PLN netto]	3 090	3 570	4 050	4 260
Cena sterownika - przewodowy	(model)	UTY-RLRX / KFE00989	UTY-RLRX / KFE00989	UTY-RLRX / KFE00989	UTY-RLRX / KFE00989
	[PLN netto]	860	860	860	860
Cena kompletu [PLN netto] j. wew., j. zew., sterownik		7 260	7 850	8 380	9 070



Klimatyzatory kanałowe KHTAP – średni spręż



Dopperwadanie
świeżego powietrza



Blue fin



Pompka skroplin
w standardzie



Tryb ekonomiczny



Autom. zmiana trybu
pracy



Autom. regulacja siły
nawiewu



Powrót ustawień
po zaniku napięcia



Automatywna
regulacja nawiewu

Fuji Electric (j. wew./ j. zew.)		RDG12KHTAP / ROG12KBTB	RDG14KHTAP / ROG14KBTB	RDG18KHTAP / ROG18KBTB	RDG22KHTAP / ROG22KBTB	RDG24KHTAP / ROG24KBTB
Moc chłod. [kW]		3,5 (0,9 - 4,4)	4,3 (0,9 - 5,4)	5,2 (0,9 - 5,9)	6,0 (0,9 - 6,7)	6,8 (0,9 - 8,0)
Moc grzew. [kW]		4,1 (0,9 - 5,7)	5,0 (0,9 - 6,5)	6,0 (0,9 - 7,5)	7,0 (0,9 - 8,0)	7,5 (0,9 - 9,1)
Klasa energetyczna (chłodzenie/grzanie)		A++ / A+	A++ / A+	A++ / A+	A++ / A+	A++ / A+
Zasilanie [V/i/Hz]		230/1/50	230/1/50	230/1/50	230/1/50	230/1/50
Średnica rur przyłączeniowych (ciecz ; gaz) [cal]		1/4 ; 3/8	1/4 ; 3/8	1/4 ; 1/2	1/4 ; 1/2	1/4 ; 1/2
Max długość instalacji / różnica poziomów [m]		25 / 20	25 / 20	30 / 20	30 / 25	30 / 25
Cena j. wew.	Fuji Electric	RDG12KHTAP / KFE01985	RDG14KHTAP / KFE01986	RDG18KHTAP / KFE01987	RDG22KHTAP / KFE01988	RDG24KHTAP / KFE01843
	[PLN netto]	4 910	5 440	5 870	6 510	7 400
Cena j. zew.	Fuji Electric	ROG12KBTB / KFE01973	ROG14KBTB / KFE01904	ROG18KBTB / KFE01974	ROG22KBTB / KFE01975	ROG24KBTB / KFE01903
	[PLN netto]	5 110	5 750	6 390	6 820	8 040
Cena sterownika - przewodowy	(model)	UTY-RLRX / KFE00989	UTY-RLRX / KFE00989	UTY-RLRX / KFE00989	UTY-RLRX / KFE00989	UTY-RLRX / KFE00989
	[PLN netto]	860	860	860	860	860
Cena kompletu [PLN netto] j. wew., j. zew., sterownik		10 880	12 050	13 120	14 190	16 300

Fuji Electric (j. wew./ j. zew.)		RDG30KHTAP / ROG30KBTB	RDG36KHTAP / ROG36KBTB	RDG45KHTAP / ROG45KBTB	RDG54KHTAP / ROG54KBTB
Moc chłod. [kW]		8,5 (2,8 - 10,0)	9,5 (2,8 - 11,2)	12,1 (4,0 - 14,0)	13,4 (4,5 - 14,5)
Moc grzew. [kW]		10,0 (2,7 - 11,2)	10,8 (2,7 - 12,7)	13,5 (4,2 - 16,2)	15,5 (4,7 - 16,5)
Klasa energetyczna (chłodzenie/grzanie)		A++ / A+	A++ / A+	-	-
Zasilanie [V/i/Hz]		230/1/50	230/1/50	230/1/50	230/1/50
Średnica rur przyłączeniowych (ciecz ; gaz) [cal]		3/8 ; 5/8	3/8 ; 5/8	3/8 ; 5/8	3/8 ; 5/8
Max długość instalacji / różnica poziomów [m]		50 / 30	50 / 30	50 / 30	50 / 30
Cena j. wew.	Fuji Electric	RDG30KHTAP / KFE01989	RDG36KHTAP / KFE01913	RDG45KHTAP / KFE01906	RDG54KHTAP / KFE01909
	[PLN netto]	9 060	10 550	10 200	11 730
Cena j. zew.	Fuji Electric	ROG30KBTB / KFE01916	ROG36KBTB / KFE01708	ROG45KBTB / KFE01709	ROG54KBTB / KFE01710
	[PLN netto]	9 800	10 650	11 600	13 700
Cena sterownika - przewodowy	(model)	UTY-RLRX / KFE00989	UTY-RLRX / KFE00989	UTY-RLRX / KFE00989	UTY-RLRX / KFE00989
	[PLN netto]	860	860	860	860
Cena kompletu [PLN netto] j. wew., j. zew., sterownik		19 720	22 060	22 660	26 290



Klimatyzatory kanałowe KHTAP 3PH – średni spręż



Dorpowadzenie
świeżego
powietrza



Podłączenie
kanałów
nawiewnych



Blue fin



Pompka skroplin
w standardzie



Tryb ekonomiczny



Autom. zmiana
trybu pracy



Autom. regulacja
siły nawiewu



Autom. żaluzje
pionowe



Indywidualne
sterowanie kier.
nawiewu

Fuji Electric (j. wew./j. zew.)	RDG36KHTAP / ROG36KRTA	RDG45KHTAP / ROG45KRTA	RDG54KHTAP / ROG54KRTA
Moc chłod. [kW]	9,5 (2,8 - 11,2)	12,1 (4,0 - 14,0)	13,4 (4,5 - 14,5)
Moc grzew. [kW]	10,8 (2,7 - 12,7)	13,5 (4,2 - 16,2)	15,5 (4,7 - 16,5)
Klasa energetyczna (chłodzenie/grzanie)	A++ / A+	-	-
Zasilanie [V/f/Hz]	400/3/50	400/3/50	400/3/50
Średnica rur przyłączeniowych (ciecz ; gaz) [cal]	3/8 ; 5/8	3/8 ; 5/8	3/8 ; 5/8
Max długość instalacji / różnica poziomów [m]	50 / 30	50 / 30	50 / 30
Cena j. wew.	Fuji Electric RDG36KHTAP / KFE01913	RDG45KHTAP / KFE01906	RDG54KHTAP / KFE01909
	[PLN netto]	10 550	10 200
Cena j. zew.	Fuji Electric ROG36KRTA / KFE02053	ROG45KRTA / KFE02054	ROG54KRTA / KFE02055
	[PLN netto]	11 200	12 140
Cena sterownika - przewodowy	(model) UTY-RLRX / KFE00989	UTY-RLRX / KFE00989	UTY-RLRX / KFE00989
	[PLN netto]	860	860
Cena kompletu [PLN netto] j. wew., j. zew., sterownik	22 610	23 200	26 890



Klimatyzatory kanałowe KMLB/KMLA – średni spręż



Dorpowadzenie
świeżego powietrza



Podłączenie kanałów
nawiewnych



Blue fin



Tryb
ekonomiczny



Autom. zmiana trybu
pracy



Autom. regulacja siły
nawiewu



Automatyczna regulacja
nawiewu

Fuji Electric (j. wew./j. zew.)	RDG22KMLB / ROG22KBTB	RDG24KMLA / ROG24KBTB	RDG30KMLA / ROG30KBTB	
GENERAL (j. wew./j. zew.)	ARXG22KMLB / AOHG22KBTB	ARXG24KMLA / AOHG24KBTB	ARXG30KMLA / AOHG30KBTB	
Moc chłod. [kW]	6,0 (0,9 - 6,7)	6,8 (0,9 - 8,0)	8,5 (2,8 - 10,0)	
Moc grzew. [kW]	7,0 (0,9 - 8,0)	7,5 (0,9 - 9,1)	10,0 (2,7 - 11,2)	
Klasa energetyczna (chłodzenie/grzanie)	A++ / A+	A++ / A+	A++ / A+	
Zasilanie [V/f/Hz]	230/1/50	230/1/50	230/1/50	
Średnica rur przyłączeniowych (ciecz ; gaz) [cal]	1/4 ; 1/2	1/4 ; 1/2	3/8 ; 5/8	
Max długość instalacji / różnica poziomów [m]	30 / 25	30 / 25	50 / 30	
Cena j. wew.	Fuji Electric RDG22KMLB / KFE02287	RDG24KMLA / KFE01707	RDG30KMLA / KFE01922	
	GENERAL ARXG22KMLB / KGE00039	ARXG24KMLA / KGE00041	ARXG30KMLA / KGE00137	
Cena j. zew.	[PLN netto]	5 110	5 350	7 470
	Fuji Electric ROG22KBTB / KFE01975	ROG24KBTB / KFE01903	ROG30KBTB / KFE01916	
Cena j. zew.	GENERAL AOHG22KBTB / KGE00107	AOHG24KBTB / KGE00108	AOHG30KBTB / KGE00109	
	[PLN netto]	6 820	8 040	9 800
Cena sterownika - przewodowy	(model) UTY-RLRX / KFE00989	UTY-RLRX / KFE00989	UTY-RLRX / KFE00989	
	[PLN netto]	860	860	860
Cena kompletu [PLN netto] j. wew., j. zew., sterownik	12 790	14 250	18 130	



Klimatyzatory kanałowe KMLB/KMLA – średni spręż



	Fuji Electric (j. wew./ j. zew.)	RDG36KMLA / ROG36KBTB	RDG45KMLA / ROG45KBTB
	GENERAL (j. wew./ j. zew.)	ARXG36KMLA / AOHG36KBTB	ARXG45KMLA / AOHG45KBTB
Moc chłod. [kW]		9,5 (2,8 -11,2)	12,1 (4,0 -13,0)
Moc grzew. [kW]		10,8 (2,7-12,7)	13,5 (4,2-15,2)
Klasa energetyczna (chłodzenie/grzanie)		A++ / A+	A++ / A+
Zasilanie [V/i/Hz]		230/1/50	230/1/50
Średnica rur przyłączeniowych (ciecz ; gaz) [cal]		3/8 ; 5/8	3/8 ; 5/8
Max długość instalacji / różnica poziomów [m]		50 / 30	50 / 30
Cena j. wew.	Fuji Electric	RDG36KMLA / KFE01914	RDG45KMLA / KFE01907
	GENERAL	ARXG36KMLA / KGE00045	ARXG45KMLA / KGE00138
	[PLN netto]	8 210	8 850
Cena j. zew.	Fuji Electric	ROG36KBTB / KFE01708	ROG45KBTB / KFE01709
	GENERAL	AOHG36KBTB / KGE00110	AOHG45KBTB / KGE00111
	[PLN netto]	10 650	11 600
Cena sterownika - przewodowy	(model)	UTY-RLRX / KFE00989	UTY-RLRX / KFE00989
	[PLN netto]	860	860
Cena kompletu [PLN netto] j. wew., j. zew., sterownik		19 720	21 310



Klimatyzatory kanałowe KMLB/KMLA ECO – średni spręż



	Fuji Electric (j. wew./ j. zew.)	RDG22KMLB / ROG22KATA	RDG24KMLA / ROG24KATA	RDG30KMLA / ROG30KATA
	GENERAL (j. wew./ j. zew.)	ARXG22KMLB / AOHG22KATA	ARXG24KMLA / AOHG24KATA	ARXG30KMLA / AOHG30KATA
Moc chłod. [kW]		6,0 (0,9 - 6,3)	6,8 (0,9 - 7,4)	8,5 (2,8 - 9,6)
Moc grzew. [kW]		7,0 (0,9 - 7,4)	7,5 (0,9 - 8,6)	10,0 (2,7 - 10,8)
Klasa energetyczna (chłodzenie/grzanie)		A+ / A	A+ / A	A+ / A
Zasilanie [V/i/Hz]		230/1/50	230/1/50	230/1/50
Średnica rur przyłączeniowych (ciecz ; gaz) [cal]		1/4 ; 1/2	1/4 ; 1/2	3/8 ; 5/8
Max długość instalacji / różnica poziomów [m]		25 / 20	25 / 20	30 / 30
Cena j. wew.	Fuji Electric	RDG22KMLB / KFE02287	RDG24KMLA / KFE01707	RDG30KMLA / KFE01922
	GENERAL	ARXG22KMLB / KGE00039	ARXG24KMLA / KGE00041	ARXG30KMLA / KGE00137
	[PLN netto]	5 110	5 350	7 470
Cena j. zew.	Fuji Electric	ROG22KATA / KFE02057	ROG24KATA / KFE02058	ROG30KATA / KFE02059
	GENERAL	AOHG22KATA / KGE00024	AOHG24KATA / KGE00025	AOHG30KATA / KGE00052
	[PLN netto]	5 110	5 750	6 820
Cena sterownika - przewodowy	(model)	UTY-RLRX / KFE00989	UTY-RLRX / KFE00989	UTY-RLRX / KFE00989
	[PLN netto]	860	860	860
Cena kompletu [PLN netto] j. wew., j. zew., sterownik		11 080	11 960	15 150



Klimatyzatory kanałowe KMLB/KMLA ECO – średni spręż



Dorpowadanie
świeżego powietrza



Podłączenie kanałów
nawiewnych



Blue fin



Tryb
ekonomiczny



Autom. zmiana trybu
pracy



Autom. regulacja siły
nawiewu



Automatyczna regulacja
nawiewu

		RDG36KMLA / ROG36KATA	RDG45KMLA / ROG45KATA
Fuji Electric (j. wew./ j. zew.)		RDG36KMLA / KFE01914	RDG45KMLA / KFE01907
GENERAL (j. wew./ j. zew.)		ARXG36KMLA / KGE00045	ARXG45KMLA / KGE00138
Moc chłod. [kW]		9,5 (2,8 -11,2)	12,1 (4,0 -13,0)
Moc grzew. [kW]		10,8 (2,7-12,7)	13,5 (4,2-15,2)
Klasa energetyczna (chłodzenie/grzanie)		A++ / A+	A++ / A+
Zasilanie [V/f/Hz]		230/1/50	230/1/50
Średnica rur przyłączeniowych (ciecz ; gaz) [cal]		3/8 ; 5/8	3/8 ; 5/8
Max długość instalacji / różnica poziomów [m]		50 / 30	50 / 30
Cena j. wew.	Fuji Electric	RDG36KMLA / KFE01914	RDG45KMLA / KFE01907
	GENERAL	ARXG36KMLA / KGE00045	ARXG45KMLA / KGE00138
	[PLN netto]	8 210	8 850
Cena j. zew.	Fuji Electric	ROG36KATA / KFE02060	ROG45KATA / KFE02061
	GENERAL	AOHG36KATA / KGE00042	AOHG45KATA / KGE00101
	[PLN netto]	7 400	8 200
Cena sterownika - przewodowy	(model)	UTY-RLRX / KFE00989	UTY-RLRX / KFE00989
	[PLN netto]	860	860
Cena kompletu [PLN netto] j. wew., j. zew., sterownik		16 470	17 910



Klimatyzatory kanałowe KMLA 3PH – średni spręż



Dorpowadanie
świeżego powietrza



Podłączenie kanałów
nawiewnych



Blue fin



Tryb
ekonomiczny



Autom. zmiana trybu
pracy



Autom. regulacja siły
nawiewu



Automatyczna regulacja
nawiewu

		RDG36KMLA / ROG36KRTA	RDG45KMLA / ROG45KRTA
Fuji Electric (j. wew./ j. zew.)		RDG36KMLA / KFE01914	RDG45KMLA / KFE01907
GENERAL (j. wew./ j. zew.)		ARXG36KMLA / AOHG36KRTA	ARXG45KMLA / AOHG45KRTA
Moc chłod. [kW]		9,5 (2,8 -11,2)	12,1 (4,0-13,0)
Moc grzew. [kW]		10,8 (2,7-12,7)	13,5 (4,2-15,2)
Klasa energetyczna (chłodzenie/grzanie)		A++ / A+	-
Zasilanie [V/f/Hz]		400/3/50	400/3/50
Średnica rur przyłączeniowych (ciecz ; gaz) [cal]		3/8 ; 5/8	3/8 ; 5/8
Max długość instalacji / różnica poziomów [m]		50 / 30	50 / 30
Cena j. wew.	Fuji Electric	RDG36KMLA / KFE01914	RDG45KMLA / KFE01907
	GENERAL	ARXG36KMLA / KGE00045	ARXG45KMLA / KGE00138
	[PLN netto]	8 210	8 850
Cena j. zew.	Fuji Electric	ROG36KRTA / KFE02053	ROG45KRTA / KFE02054
	GENERAL	AOHG36KRTA / KGE00113	AOHG45KRTA / KGE00114
	[PLN netto]	11 200	12 140
Cena sterownika - przewodowy	(model)	UTY-RLRX / KFE00989	UTY-RLRX / KFE00989
	[PLN netto]	860	860
Cena kompletu [PLN netto] j. wew., j. zew., sterownik		20 270	21 850



Klimatyzatory kanałowe KMLA ECO 3PH – średni spręż



Dorpowadanie świeżego powietrza



Podłączenie kanałów nawiewnych



Blue fin



Tryb ekonomiczny



Autom. zmiana trybu pracy



Autom. regulacja siły nawiewu



Automatyczna regulacja nawiewu

	Fuji Electric (j. wew./ j. zew.)	RDG36KMLA / ROG36KQTA	RDG45KMLA / ROG45KQTA
	GENERAL (j. wew./ j. zew.)	ARXG36KMLA / AOHG36KQTA	ARXG45KMLA / AOHG45KQTA
Moc chłod. [kW]		9,5 (2,8-10,6)	12,1 (4,0-12,6)
Moc grzew. [kW]		10,8 (2,7-12,5)	13,5 (4,2-15,0)
Klasa energetyczna (chłodzenie/grzanie)		A+ / A	-
Zasilanie [V/f/Hz]		400/3/50	400/3/50
Średnica rur przyłączeniowych (ciecz ; gaz) [cal]		3/8 ; 5/8	3/8 ; 5/8
Max długość instalacji / różnica poziomów [m]		30 / 30	30 / 30
Cena j. wew.	Fuji Electric	RDG36KMLA / KFE01914	RDG45KMLA / KFE01907
	GENERAL	ARXG36KMLA / KGE00045	ARXG45KMLA / KGE00138
	[PLN netto]	8 210	8 850
Cena j. zew.	Fuji Electric	ROG36KQTA / KFE02062	ROG45KQTA / KFE02063
	GENERAL	AOHG36KQTA / KGE00115	AOHG45KQTA / KGE00045
	[PLN netto]	8 200	9 050
Cena sterownika - przewodowy	(model)	UTY-RLRX / KFE00989	UTY-RLRX / KFE00989
	[PLN netto]	860	860
Cena kompletu [PLN netto] j. wew., j. zew., sterownik		17 270	18 760



Klimatyzatory kanałowe KHTB – wysoki spręż



Pompka skroplin w standardzie



Tryb ekonomiczny



Autom. zmiana trybu pracy



Autom. regulacja siły nawiewu



Powrót ustawień po zaniku napięcia

	Fuji Electric (j. wew./ j. zew.)	RDG45KHTB / ROG45KBTB	RDG54KHTB / ROG54KBTB
Moc chłod. [kW]		12,1 (4,0 - 14,0)	13,4 (5,0 - 14,5)
Moc grzew. [kW]		13,5 (5,0 - 16,2)	15,5 (5,5 - 18,0)
Klasa energetyczna (chłodzenie/grzanie)		A++ / A+	A++ / A+
Zasilanie [V/f/Hz]		230/1/50	230/1/50
Średnica rur przyłączeniowych (ciecz ; gaz) [cal]		3/8 ; 5/8	3/8 ; 5/8
Max długość instalacji / różnica poziomów [m]		50 / 30	50 / 30
Sterownik przewodowy (w zestawie)		UTY-RNNXM	
Cena j. wew.	Fuji Electric	RDG45KHTB / KFE02764	RDG54KHTB / KFE02763
	[PLN netto]	8 400	10 200
Cena j. zew.	Fuji Electric	ROG45KBTB / KFE01709	ROG54KBTB / KFE01710
	[PLN netto]	11 600	13 700
Cena sterownika - przewodowy	(model)	UTY-RLRX / KFE00989	UTY-RLRX / KFE00989
	[PLN netto]	860	860
Cena kompletu [PLN netto] j. wew., j. zew., sterownik		20 860	24 760



Klimatyzatory kanałowe KHTB 3PH – wysoki spręż



Pompka skroplin
w standardzie



Tryb
ekonomiczny



Autom. zmiana
trybu pracy



Autom. regulacja
siły nawiewu



Powrót ustawień
po zaniku napięcia

Fuji Electric (j. wew./ j.zew.)		RDG45KHTB / ROG45KRTA	RDG54KHTB / ROG54KRTA
Moc chłod. [kW]		12,1 (4,0 - 14,0)	13,4 (5,0 - 14,5)
Moc grzew. [kW]		13,5 (5,0 - 16,2)	15,5 (5,5 - 18,0)
Klasa energetyczna (chłodzenie/grzanie)		A++ / A+	-
Zasilanie [V/fi/Hz]		400/3/50	400/3/50
Średnica rur przyłączeniowych (ciecz ; gaz) [cal]		3/8 ; 5/8	3/8 ; 5/8
Max długość instalacji / różnica poziomów [m]		50 / 30	50 / 30
Sterownik przewodowy (w zestawie)		UTY-RNNXM	
Cena j. wew.	Fuji Electric	RDG45KHTB / KFE02764	RDG54KHTB / KFE02763
	[PLN netto]	8 400	10 200
Cena j. zew.	Fuji Electric	ROG45KRTA / KFE02054	ROG54KRTA / KFE02055
	[PLN netto]	12 140	14 300
Cena sterownika - przewodowy	(model)	UTY-RLRX / KFE00989	UTY-RLRX / KFE00989
	[PLN netto]	860	860
Cena kompletu [PLN netto] j. wew., j. zew., sterownik		21 400	25 360

Akcesoria do klimatyzatorów kanałowych

Nazwa	Opis	Dotyczy modeli	Kod towaru	Cena [PLN]
UTY-TFSXJ3	moduł komunikacji WI-FI	modele KSLAP, KLLAP, KHTAP, KMLA	KFE02630	730
UTY-RNRXZ5	pilot przewodowy (panel dotykowy)	modele KLLAP, KHTAP, KMLA	KFE02374	1 150
UTY-RLRX	pilot przewodowy	modele KLLAP, KHTAP, KMLA	KFE00989	860
UTY-RNNXM	pilot przewodowy	wszystkie modele	KFE00616	800
UTY-RVNXM	pilot przewodowy	wszystkie modele	KFE00788	920
UTY-RSNXM	prosty pilot przewodowy	wszystkie modele	KFE00614	610
UTY-RSRX	prosty pilot przewodowy	modele KLLAP, KHTAP, KMLA	KFE01501	730
UTY-RHRX	prosty pilot przewodowy	modele KLLAP, KHTAP, KMLA	KFE01570	750
UTY-LBTXM	zestaw do sterowania bezprzewodowego (pilot + odbiornik)	modele KSLAP, KLLAP, KHTAP, KMLA	KFE00991	800
UTD-GXTA-W	kratka z automatyczną żaluzją	modele RDG09/12/14KLLAP,	KFE00608	990
UTD-GXTB-W	kratka z automatyczną żaluzją	modele RDG18KLLAP	KFE01504	1 200
UTY-XSZX	pomieszczeniowy czujnik temperatury	wszystkie modele RDG	KFE00738	340
UTD-LFNA	filtr o wydłużonej żywotności	modele RDG36/45/54KHTAP	KFE00992	560
UTD-LFNB	filtr o wydłużonej żywotności	modele RDG18/22/24/30KHTAP	KFE00993	410
UTD-LFNC	filtr o wydłużonej żywotności	modele RDG12/14KHTAP	KFE01568	360
UTD-LF25NA	filtr o wydłużonej żywotności	modele KMLA	KFE00506	900
UTD-LF60KA	filtr o wydłużonej żywotności	modele RDG45/54KHTA	KFE00507	1 070
UTD-RF204	kształtka okrągła	modele KMLA	KFE01282	340
UTD-SF045T	kształtka prostokątna	modele KMLA	KFE01567	510
UTZ-PX1NBA	pompka skroplin	modele KMLA	KFE01566	1 280
UTY-XWZXZG	zestaw przyłączy wejścia/wyjścia	modele KLLAP, KHTAP, KMLA	KFE00990	150
UTD-ECS5A	zestaw przyłączy wejścia/wyjścia	modele KHTA	KFE00610	150
UTY-XCSX+UTZ-GXNA	zestaw przyłączy wejścia/wyjścia (z uchwytem)	modele KHTAP	KFE01745	850
UTZ-GXRA	obudowa rozszerzenia wejść/wyjść	modele KHTAP	KFE01589	400

Klimatyzatory kanałowe R410A



Klimatyzatory kanałowe LHTA

R410A

Fuji Electric (j. wew./j. zew.)	RDG60LHTA / ROG60LATT	RDG72LHTA / ROG72LRLA	RDG90LHTA / ROG90LRLA
Moc chłod. [kW]	15,0 (6,2 - 17,5)	19,0 (8,4 ÷ 20,9)	22,0 (10,3 ÷ 24,2)
Moc grzew. [kW]	18,0 (6,2 - 20,0)	22,4 (7,2 ÷ 24,6)	27,0 (8,5 ÷ 29,7)
Zasilanie [V/f/Hz]	400/3/50	400/3/50	400/3/50
Średnica rur przyłączeniowych (ciecz ; gaz) [cal]	3/8 ; 5/8	1/2 ; 1	1/2 ; 1
Max długość instalacji / różnica poziomów [m]	75 / 30	75 / 30	75 / 30
Cena kompletu j. wew., j. zew., sterownik	Fuji Electric KFE02745 + KFE00202 [PLN netto]	KFE00297 + KFE00198 35 200	KFE01912 + KFE00199 44 100
	25 200		



Akcesoria do klimatyzatorów kanałowych

MODUŁY

Nazwa	Opis	Dotyczy modeli	Kod towaru	Cena [PLN]
UTY-TFSXJ3	moduł komunikacji WI-FI	KLLAP, KHTAP, KMLA, KHTB	KFE02630	730
UTY-VMSX	Moduł do komunikacji z BMS po protokole ModBus	KLLAP, KHTAP, KMLA, KHTB	KFE00994	1 280
UTY-VKSX	Moduł do komunikacji z BMS po protokole KNX	KLLAP, KHTAP, KMLA, KHTB	KFE02157	1 280

STEROWNIKI PRZEWODOWE

Nazwa	Opis	Dotyczy modeli	Kod towaru	Cena [PLN]
UTY-RVRX	Sterownik przewodowy grafitowy (panel dotykowy)	KLLAP, KHTAP, KMLA, KHTB	KFE02935	1 400
UTY-RNRXZ5	Sterownik z możliwością pracy naprzemienną	KLLAP, KHTAP, KMLA, KHTB	KFE02374	1 150
UTY-RLRX	Sterownik przewodowy	KLLAP, KHTAP, KMLA, KHTB	KFE00989	860
UTY-RSRX	Uproszczony sterownik przewodowy	KLLAP, KHTAP, KMLA, KHTB	KFE01501	730
UTY-RHRX	Bez możliwości zmiany Chłodzenie/Ogrzewanie	KLLAP, KHTAP, KMLA, KHTB	KFE01570	750
UTY-LBTXM	Zestaw do sterowania bezprzewodowego (pilot + odbiornik)	KLLAP, KHTAP, KMLA, KHTB	KFE00991	800
UTY-LBTXC	Zestaw do sterowania bezprzewodowego (pilot + odbiornik)	KRLB	KFE01428	800

KRATKI AUTOMATYCZNIE

Nazwa	Opis	Dotyczy modeli	Kod towaru	Cena [PLN]
UTD-GXTA-W	Kratka z automatyczną żaluzją	KLLAP (9-14)	KFE00608	990
UTD-GXTB-W	Kratka z automatyczną żaluzją	KLLAP (18)	KFE01504	1 200

POZOSTAŁE URZĄDZENIA

Nazwa	Opis	Dotyczy modeli	Kod towaru	Cena [PLN]
UTY-XWZXZG (Przyłącze umożliwiające skorzystanie z wybranej możliwości)	Zestaw przyłączeniowy wejścia/wyjścia	KLLAP, KHTAP, KMLA, KHTB	KFE00990	150
1. Wyjście stanu błędu 2. Wyjście stanu pracy 3. Sterowanie dodatkową nagrzewnicą (0-12V DC)				
UTY-XSZX	Czujnik temperatury w pomieszczeniu	KLLAP, KHTAP, KMLA, KHTB	KFE00738	340
UTD-LFNA	Filtr o wydłużonej żywotności	KHTAP (36-54)	KFE00992	560
UTD-LFNB	Filtr o wydłużonej żywotności	KHTAP (18-30)	KFE00993	410
UTD-LFNC	Filtr o wydłużonej żywotności	KHTAP (12-14)	KFE01568	360
UTD-LF25NA	Filtr o wydłużonej żywotności	KMLA	KFE00506	900
UTD-LF60KA (Długi)	Filtr o wydłużonej żywotności	KHTB (45-54)	KFE02227	590
UTD-RF204	Kształtka okrągła	KMLA	KFE01282	340
UTD-SF045T	Kształtka prostokątna	KMLA	KFE01567	510
UTZ-PX1NBA	Pompka skroplin	KMLA	KFE01566	1 280
UTD-ECS5A	Zestaw przyłączeniowy wejścia/wyjścia	KHTB	KFE00610	150
UTY-XCSX + UTZ-GXNA	Zestaw przyłączeniowy wejścia/wyjścia (z uchwytem)	KHTAP	KFE01745	850
UTZ-GXRA	Obudowa rozszerzenia wejść/wyjść	KHTAP	KFE01588	360



 Fuji Electric  GENERAL





Systemy klimatyzacji MultiSplit ^{R32}

Typoszereg MultiSplit R32

MultiSplit – jednostki zewnętrzne R32

Model	Zakres wydajności					
	14	18	18	24	30	36
Wydajność w trybie chłodzenia [kW]	4	5	5,4	6,8	8	9,5

















MULTI 2, 3, 4, 5 (2 pomieszczenia, max 5 jednostek)

 		ROG14 KBTA2	ROG18 KBTA2	ROG18 KBTA3	ROG24 KBTA3	ROG30 KBTA4	ROG36 KBTA5
		AOHG14 KBTA2	AOHG18 KBTA2	AOHG18 KBTA3	AOHG24 KBTA3	AOHG30 KBTA4	AOHG36 KBTA5



MultiSplit – jednostki wewnętrzne R32

Typ	MULTI 2		MULTI 3		MULTI 4	MULTI 5	
Model		ROG14KBTA2	ROG18KBTA2	ROG18KBTA3	ROG24KBTA3	ROG30KBTA4	ROG36KBTA5
		AOHG14KBTA2	AOHG18KBTA2	AOHG18KBTA3	AOHG24KBTA3	AOHG30KBTA4	AOHG36KBTA5
Wydajność [kW]							
Chłodzenie		4,0	5,0	5,4	6,8	8	9,5
Grzanie		4,4	5,6	6,8	8	9,6	10,6

ŚCIENNE

Model			kBTU/h	Wydajność [kW]							
					07	2,0	•	•	•	•	•
KETF White			09	2,5	•	•	•	•	•	•	
			12	3,5	•	•	•	•	•	•	
			14	4,0	–	•	•	•	•	•	
KETF-B Graphite			07	2,0	•	•	•	•	•	•	
			09	2,5	•	•	•	•	•	•	
			12	3,5	•	•	•	•	•	•	
KMCG			14	4,0	–	•	•	•	•	•	
			07	2,0	•	•	•	•	•	•	
			09	2,5	•	•	•	•	•	•	
KMCG-B Black			12	3,5	•	•	•	•	•	•	
			14	4,0	–	•	•	•	•	•	
			07	2,0	•	•	•	•	•	•	
KGTG			09	2,5	•	•	•	•	•	•	
			12	3,5	•	•	•	•	•	•	
			14	4,0	–	•	•	•	•	•	
KNCA			05	1,5	•	•	•	•	•	•	
			07	2,0	•	•	•	•	•	•	
			09	2,5	•	•	•	•	•	•	
KMTE			12	3,5	•	•	•	•	•	•	
			18	5,2	–	–	–	•	•	•	
			24	7,1	–	–	–	•	•	•	

PRZYPODŁOGOWE

KVCA			09	2,5	•	•	•	•	•	•
			12	3,5	•	•	•	•	•	•
			14	4,0	–	•	•	•	•	•







PRZYSUFITOWE

KRTA			18	5,2	–	–	–	•	•	•
			22	6,0	–	–	–	•	•	•

KASETONOWE

KVCA			07	2,0	•	•	•	•	•	•
			09	2,5	•	•	•	•	•	•
			12	3,5	•	•	•	•	•	•
			14	4,0	–	•	•	•	•	•

KANAŁOWE

KSLAP			07	2,0	•	•	•	•	•	•
			09	2,5	•	•	•	•	•	•
			12	3,5	•	•	•	•	•	•
			14	4,0	–	•	•	•	•	•
KLLAP			07	2,0	•	•	•	•	•	•
			09	2,5	•	•	•	•	•	•
			12	3,5	•	•	•	•	•	•
KMLB			14	4,0	–	•	•	•	•	•
			18	4,3	•	•	•	•	•	•
			22	6,0	–	–	–	•	•	•

Jednostki wewnętrzne

MultiSplit R32



Klimatyzatory ścienne KJCAL



Bardzo cicha praca



Tryb ekonomiczny



Tryb pełnej mocy



Autom. zmiana trybu pracy



Autom. regulacja siły nawiewu



Autom. żaluzje pionowe



Powrót ustawień po zaniku napięcia



Funkcja 10°C Heat



Program nocny



Programator dobowy



Programator tygodniowy

Model	Moc chłod. [kW]	Moc grzew. [kW]	Zasilanie [V/f/Hz]	Średnica rur przyłączeniowych (ciecz ; gaz) [cal]	Kod towaru	Cena jednostki [PLN]
GENERAL					GENERAL	
ASHH05KJCAL	1,5	2	230/1/50	1/4 ; 3/8	KGE00027	1 700
ASHH07KJCAL	2	2,5	230/1/50	1/4 ; 3/8	KGE00007	1 800
ASHH09KJCAL	2,5	2,8	230/1/50	1/4 ; 3/8	KGE00010	1 900
ASHH12KJCAL	3,4	4	230/1/50	1/4 ; 3/8	KGE00030	2 100
ASHH14KJCAL	4,2	5,4	230/1/50	1/4 ; 3/8	KGE00014	3 200

* Moduł WiFi w standardzie



Klimatyzatory ścienne KJCAL



Bardzo cicha praca



Tryb ekonomiczny



Tryb pełnej mocy



Autom. zmiana trybu pracy



Autom. regulacja siły nawiewu



Autom. żaluzje pionowe



Powrót ustawień po zaniku napięcia



Funkcja 10°C Heat



Program nocny



Programator dobowy



Programator tygodniowy

Model	Moc chłod. [kW]	Moc grzew. [kW]	Zasilanie [V/f/Hz]	Średnica rur przyłączeniowych (ciecz ; gaz) [cal]	Kod towaru	Cena jednostki [PLN]
GENERAL					GENERAL	
ASHH05KJCAL-B	1,5	2	230/1/50	1/4 ; 3/8	KGE00028	1 900
ASHH07KJCAL-B	2	2,5	230/1/50	1/4 ; 3/8	KGE00008	1 990
ASHH09KJCAL-B	2,5	2,8	230/1/50	1/4 ; 3/8	KGE00011	2 100
ASHH12KJCAL-B	3,4	4	230/1/50	1/4 ; 3/8	KGE00031	2 300
ASHH14KJCAL-B	4,2	5,4	230/1/50	1/4 ; 3/8	KGE00015	3 400

* Moduł WiFi w standardzie



Klimatyzatory ściennie KETF White



Bardzo cicha praca



Tryb ekonomiczny



Tryb pełnej mocy



Autom. zmiana trybu pracy



Autom. regulacja siły nawiewu



Autom. żaluzje pionowe



Powrót ustawień po zaniku napięcia



Funkcja 10°C Heat



Program nocny



Programator dobowy



Programator tygodniowy

Model		Moc chłod. [kW]	Moc grzew. [kW]	Zasilanie [V/f/Hz]	Średnica rur przyłączeniowych (ciecz ; gaz) [cal]	Kod towaru		Cena jednostki [PLN]
Fuji Electric	GENERAL					Fuji Electric	GENERAL	
RSG07KETF	ASHG07KETF	2	2,5	230/1/50	1/4 ; 3/8	KFE02787	KGE00017	2 120
RSG09KETF	ASHG09KETF	2,5	2,8	230/1/50	1/4 ; 3/8	KFE02788	KGE00058	2 220
RSG12KETF	ASHG12KETF	3,4	4	230/1/50	1/4 ; 3/8	KFE02789	KGE00020	2 540
RSG14KETF	ASHG14KETF	4,2	5,4	230/1/50	1/4 ; 3/8	KFE02790	KGE00060	3 560

* Jednostki wewnętrzne ściennie dostarczane w zestawie ze sterownikiem bezprzewodowym UTY-LNTX.



Klimatyzatory ściennie KETF Graphite



Bardzo cicha praca



Tryb ekonomiczny



Tryb pełnej mocy



Autom. zmiana trybu pracy



Autom. regulacja siły nawiewu



Autom. żaluzje pionowe



Powrót ustawień po zaniku napięcia



Funkcja 10°C Heat



Program nocny



Programator dobowy



Programator tygodniowy

Model		Moc chłod. [kW]	Moc grzew. [kW]	Zasilanie [V/f/Hz]	Średnica rur przyłączeniowych (ciecz ; gaz) [cal]	Kod towaru		Cena jednostki [PLN]
Fuji Electric	GENERAL					Fuji Electric	GENERAL	
RSG07KETF-B	ASHG07KETF-B	2	2,5	230/1/50	1/4 ; 3/8	KFE02825	KGE00018	2 120
RSG09KETF-B	ASHG09KETF-B	2,5	2,8	230/1/50	1/4 ; 3/8	KFE02826	KGE00063	2 220
RSG12KETF-B	ASHG12KETF-B	3,4	4	230/1/50	1/4 ; 3/8	KFE02827	KGE00021	2 540
RSG14KETF-B	ASHG14KETF-B	4,2	5,4	230/1/50	1/4 ; 3/8	KFE02828	KGE00064	3 560

* Jednostki wewnętrzne ściennie dostarczane w zestawie ze sterownikiem bezprzewodowym UTY-LNTX.



Klimatyzatory ścienne KMCG



AIRSTAGE
- aplikacja do sterowania Wi-Fi



Bardzo cicha praca



Tryb ekonomiczny



Tryb pełnej mocy



Autom. zmiana trybu pracy



Autom. regulacja siły nawiewu



Autom. żaluzje pionowe



Powrót ustawień po zaniku napięcia



Funkcja 10°C Heat



Program nocny

Model		Moc chłod. [kW]	Moc grzew. [kW]	Zasilanie [V/f/Hz]	Średnica rur przyłączeniowych (ciecz ; gaz) [cal]	Kod towaru		Cena jednostki [PLN]
Fuji Electric	GENERAL					Fuji Electric	GENERAL	
RSH07KMCG	ASHH07KMCG	2	2,5	230/1/50	1/4 ; 3/8	KFE02887	KGE00002	1 550
RSH09KMCG	ASHH09KMCG	2,5	2,8	230/1/50	1/4 ; 3/8	KFE02890	KGE00004	1 900
RSH12KMCG	ASHH12KMCG	3,4	4	230/1/50	1/4 ; 3/8	KFE02893	KGE00035	2 100
RSH14KMCG	ASHH14KMCG	4,2	5,4	230/1/50	1/4 ; 3/8	KFE02895	KGE00057	2 800

* Jednostki wewnętrzne ścienne dostarczane w zestawie ze sterownikiem bezprzewodowym UTY-LNTX.



Klimatyzatory ścienne KMCG-B Black



AIRSTAGE
- aplikacja do sterowania Wi-Fi



Bardzo cicha praca



Tryb ekonomiczny



Tryb pełnej mocy



Autom. zmiana trybu pracy



Autom. regulacja siły nawiewu



Autom. żaluzje pionowe



Powrót ustawień po zaniku napięcia



Funkcja 10°C Heat



Program nocny

Model		Moc chłod. [kW]	Moc grzew. [kW]	Zasilanie [V/f/Hz]	Średnica rur przyłączeniowych (ciecz ; gaz) [cal]	Kod towaru		Cena jednostki [PLN]
Fuji Electric	GENERAL					Fuji Electric	GENERAL	
RSH07KMCG-B	ASHH07KMCG-B	2	2,5	230/1/50	1/4 ; 3/8	KFE02888	KGE00003	1 950
RSH09KMCG-B	ASHH09KMCG-B	2,5	2,8	230/1/50	1/4 ; 3/8	KFE02891	KGE00139	2 360
RSH12KMCG-B	ASHH12KMCG-B	3,4	4	230/1/50	1/4 ; 3/8	KFE02894	KGE00068	2 400
RSH14KMCG-B	ASHH14KMCG-B	4,2	5,4	230/1/50	1/4 ; 3/8	KFE02896	KGE00140	3 200

* Jednostki wewnętrzne ścienne dostarczane w zestawie ze sterownikiem bezprzewodowym UTY-LNTX.



Klimatyzatory ścienne KGTG



AIRSTAGE
- aplikacja do sterowania Wi-Fi



Bardzo cicha praca



Czujnik obecności



Tryb ekonomiczny



Tryb pełnej mocy



Autom. zmiana trybu pracy



Autom. regulacja siły nawiewu



Autom. żaluzje pionowe



Funkcja 10°C Heat



Program nocny



Programator dobowy



Programator tygodniowy

Model		Moc chłod. [kW]	Moc grzew. [kW]	Zasilanie [V/f/Hz]	Średnica rur przyłączeniowych (ciecz ; gaz) [cal]	Kod towaru		Cena jednostki [PLN]
Fuji Electric						Fuji Electric		
RSH07KGTG		2	2,5	230/1/50	1/4 ; 3/8	KFE02898		2 280
RSH09KGTG		2,5	2,8	230/1/50	1/4 ; 3/8	KFE02900		2 390
RSH12KGTG		3,4	4	230/1/50	1/4 ; 3/8	KFE02902		2 590
RSH14KGTG		4,2	5,4	230/1/50	1/4 ; 3/8	KFE02904		3 630

* Jednostki wewnętrzne ścienne dostarczane w zestawie ze sterownikiem bezprzewodowym UTY-LNTX.



Klimatyzatory ściennie KNCA



Zmywalny panel obudowy



Tryb ekonomiczny



Tryb pełnej mocy



Autom. zmiana trybu pracy



Autom. regulacja siły nawiewu



Autom. żaluzje pionowe

Model		Moc chłod. [kW]	Moc grzew. [kW]	Zasilanie [V/f/Hz]	Średnica rur przyłączeniowych (ciecz ; gaz) [cal]	Kod towaru		Cena jednostki [PLN]
Fuji Electric	GENERAL					Fuji Electric	GENERAL	
RSH05KNCA	ASHH05KNCA	1,5	2	230/1/50	1/4 ; 3/8	KFE02947	KGE00083	1 300
RSH07KNCA	ASHH07KNCA	2	2,5	230/1/50	1/4 ; 3/8	KFE02921	KGE00084	1 500
RSH09KNCA	ASHH09KNCA	2,5	2,8	230/1/50	1/4 ; 3/8	KFE02920	KGE00085	1 600
RSH12KNCA	ASHH12KNCA	3,4	4	230/1/50	1/4 ; 3/8	KFE02925	KGE00086	1 750

* Jednostki wewnętrzne ściennie dostarczane w zestawie ze sterownikiem bezprzewodowym UTY-LNTX.



Klimatyzatory przypodłogowe KVCA



Zmywalny panel obudowy



Tryb ekonomiczny



Tryb pełnej mocy



Autom. zmiana trybu pracy



Autom. regulacja siły nawiewu



Autom. żaluzje pionowe



Powrót ustawień po zaniku



Funkcja 10°C Heat



Program nocny



Programator dobowy

Model		Moc chłod. [kW]	Moc grzew. [kW]	Zasilanie [V/f/Hz]	Średnica rur przyłączeniowych (ciecz ; gaz) [cal]	Kod towaru		Cena jednostki [PLN]
Fuji Electric	GENERAL					Fuji Electric	GENERAL	
RGG09KVCA		2,5	3,5	230/1/50	1/4 ; 3/8	KFE02276		3 940
RGG12KVCA		3,5	4,5	230/1/50	1/4 ; 3/8	KFE02278		4 690
RGG14KVCA		4,2	5,2	230/1/50	1/4 ; 3/8	KFE02277		5 430

* Jednostki wewnętrzne ściennie dostarczane w zestawie ze sterownikiem bezprzewodowym UTY-LNTX.



Klimatyzatory przysufitowe KRTA



Tryb ekonomiczny



Autom. zmiana trybu pracy



Autom. regulacja siły nawiewu



Autom. żaluzje pionowe



Powrót ustawień po zaniku napięcia



Ograniczenie nastawy temperatury



Automatyczne przywracanie temperatury



Automatyczne wyłączenie



Programator tygodniowy



Zewn. wejście i wyjście

Model		Moc chłod. [kW]	Moc grzew. [kW]	Zasilanie [V/f/Hz]	Średnica rur przyłączeniowych (ciecz ; gaz) [cal]	Kod towaru		Cena [PLN]	Cena jednostki [PLN]
Fuji Electric	GENERAL					Fuji Electric	GENERAL		
RYG18KRTA	ABHG18KRTA	5,2	6,0	230/1/50	1/4 ; 3/8	KFE02045	KGE00116	3 530	4 390
UTY-RLRX	UTY-RLRG					KFE00989	KGE00142	860	
RYG22KRTA	ABHG22KRTA	6,0	7,0	230/1/50	1/4 ; 3/8	KFE02246	KGE00117	3 950	4 810
UTY-RLRX	UTY-RLRG					KFE00989	KGE00142	860	



Klimatyzatory kasetonowe KVLA



Zmywalny panel obudowy



Tryb ekonomiczny



Autom. zmiana trybu pracy



Autom. regulacja siły nawiewu



Autom. żaluzje pionowe



Powrót ustawień po zaniku napięcia



Funkcja 10°C Heat

Model		Moc chłod. [kW]	Moc grzew. [kW]	Zasilanie [V/f/Hz]	Średnica rur przyłączeniowych (ciecz ; gaz) [cal]	Kod towaru		Cena [PLN]	Cena jednostki [PLN]
Fuji Electric	GENERAL					Fuji Electric	GENERAL		
RCG07KVLA	AUXG07KVLA	2	2,5	230/1/50	1/4 ; 3/8	KFE01688	KGE00121	4 300	4 640
UTY-LNTX	UTY-LNTG					KFE01748	KGE00141	340	
RCG09KVLA	AUXG09KVLA	2,5	3,2	230/1/50	3/8 ; 5/8	KFE01689	KGE00122	4 390	4 730
UTY-LNTX	UTY-LNTG					KFE01748	KGE00141	340	
RCG12KVLA	AUXG12KVLA	3,5	4,1	230/1/50	3/8 ; 5/8	KFE01690	KGE00123	4 810	5 150
UTY-LNTX	UTY-LNTG					KFE01748	KGE00141	340	
RCG14KVLA	AUXG14KVLA	4,3	5	230/1/50	3/8 ; 5/8	KFE01691	KGE00124	5 240	5 580
UTY-LNTX	UTY-LNTG					KFE01748	KGE00141	340	
RCG18KVLA	AUXG18KVLA	5	6	230/1/50	1/4 ; 1/2	KFE01702	KGE00125	5 550	5 890
UTY-LNTX	UTY-LNTG					KFE01748	KGE00141	340	
RCG22KVLA	AUXG22KVLA	6	7	230/1/50	1/4 ; 1/2	KFE01703	KGE00126	5 750	6 090
UTY-LNTX	UTY-LNTG					KFE01748	KGE00141	340	



Klimatyzatory kanałowe KSLAP - zwarte



Pompka skroplina w standardzie



Tryb ekonomiczny



Autom. zmiana trybu pracy



Autom. regulacja siły nawiewu



Powrót ustawień po zaniku napięcia

Model		Moc chłod. [kW]	Moc grzew. [kW]	Zasilanie [V/f/Hz]	Średnica rur przyłączeniowych (ciecz ; gaz) [cal]	Kod towaru		Cena [PLN]	Cena jednostki [PLN]
Fuji Electric	GENERAL					Fuji Electric	GENERAL		
RDG07KSLAP	UTY-RLRX	2,0	2,7	230/1/50	1/4 ; 3/8	KFE01696		2 910	3 770
RDG09KSLAP	UTY-RLRX					KFE00989		860	
RDG12KSLAP	UTY-RLRX	3,5	3,8	230/1/50	1/4 ; 3/8	KFE01697		3 010	3 870
RDG14KSLAP	UTY-RLRX					KFE00989		860	
RDG18KSLAP	UTY-RLRX	5,0	6,0	230/1/50	1/4 ; 1/2	KFE01698		3 210	4 070
RDG14KSLAP	UTY-RLRX					KFE00989		860	
RDG18KSLAP	UTY-RLRX	5,0	6,0	230/1/50	1/4 ; 1/2	KFE01699		3 010	3 870
RDG14KSLAP	UTY-RLRX					KFE00989		860	
RDG18KSLAP	UTY-RLRX	5,0	6,0	230/1/50	1/4 ; 1/2	KFE01699		3 210	4 070
RDG14KSLAP	UTY-RLRX					KFE00989		860	



Klimatyzatory kanałowe KLLAP - zwarte



Pompka skroplina w standardzie



Tryb ekonomiczny



Autom. zmiana trybu pracy



Autom. regulacja siły nawiewu



Powrót ustawień po zaniku napięcia

Model		Moc chłod. [kW]	Moc grzew. [kW]	Zasilanie [V/f/Hz]	Średnica rur przyłączeniowych (ciecz ; gaz) [cal]	Kod towaru		Cena [PLN]	Cena jednostki [PLN]
Fuji Electric	GENERAL					Fuji Electric	GENERAL		
RDG07KLLAP	ARXG07KLLAP	2,0	2,7	230/1/50	1/4 ; 3/8	KFE01692	KGE00133	2 900	3 760
UTY-RLRX	UTY-RLRG					KFE00989	KGE00142	860	
RDG09KLLAP	ARXG09KLLAP	2,5	3,3	230/1/50	1/4 ; 3/8	KFE01693	KGE00038	3 110	3 970
UTY-RLRX	UTY-RLRG					KFE00989	KGE00142	860	
RDG12KLLAP	ARXG12KLLAP	3,5	3,8	230/1/50	1/4 ; 3/8	KFE01694	KGE00134	3 420	4 280
UTY-RLRX	UTY-RLRG					KFE00989	KGE00142	860	
RDG14KLLAP	ARXG14KLLAP	4,3	5,0	230/1/50	1/4 ; 3/8	KFE01695	KGE00135	3 470	4 330
UTY-RLRX	UTY-RLRG					KFE00989	KGE00142	860	
RDG18KLLAP	ARXG18KLLAP	5,2	6,0	230/1/50	1/4 ; 1/2	KFE01695	KGE00136	3 950	4 810
UTY-RLRX	UTY-RLRG					KFE00989	KGE00142	860	

Modele jednostek zewnętrznych



	ROG14KBTA2	ROG18KBTA2	ROG18KBTA3	ROG24KBTA3	ROG30KBTA4	ROG36KBTA5	
Fuji Electric (j. wew./ j. zew.)	AOHG14KBTA2	AOHG18KBTA2	AOHG18KBTA3	AOHG24KBTA3	AOHG30KBTA4	AOHG36KBTA5	
GENERAL (j. wew./ j. zew.)	AOHG14KBTA2	AOHG18KBTA2	AOHG18KBTA3	AOHG24KBTA3	AOHG30KBTA4	AOHG36KBTA5	
Moc chłod. [kW]	4,0 (1,4 – 4,6)	5,0 (1,7 – 5,8)	5,4 (1,8 – 7,0)	6,8 (1,8 – 8,5)	8,0 (2,4 – 10,1)	9,5 (3,0 – 11,0)	
Moc grzew. [kW]	4,4 (1,1 – 5,5)	5,6 (1,8 – 7,0)	6,8 (2,0 – 8,0)	8,0 (2,0 – 9,2)	9,6 (3,0 – 11,0)	10,6 (3,5 – 12,0)	
Klasa energetyczna (chłodzenie/grzanie)	A+++ / A++	A+++ / A++	A+++ / A++	A+++ / A++	A+++ / A++	A+++ / A++	
Zasilanie [V/fi/Hz]	230/1/50	230/1/50	230/1/50	230/1/50	230/1/50	230/1/50	
Średnica rur przyłączeniowych (ciecz ; gaz) [cal]	2x1/4 ; 2x3/8	2x1/4 ; 2x3/8	3x1/4 – 3x3/8	3x1/4 - 2x3/8 , 1x1/2	4x1/4 - 2x3/8 , 2x1/2	5x1/4 – 3x3/8 , 2x1/2	
Max długość instalacji / różnica poziomów [m]	30 / 20	30 / 20	50 / 25	50 / 25	70 / 25	75 / 25	
Cena j. zew.	Fuji Electric	ROG14KBTA2 / KFE01700	ROG18KBTA2 / KFE01701	ROG18KBTA3 / KFE02247	ROG24KBTA3 / KFE002249	ROG30KBTA4 / KFE02274	ROG36KBTA5 / KFE02275
	GENERAL	AOHG14KBTA2 / KGE00044	AOHG18KBTA2 / KGE00145	AOHG36KBTA5 / KGE00146	AOHG24KBTA3 / KGE00048	AOHG30KBTA4 / KGE00053	AOHG36KBTA5 / KGE00054
	[PLN netto]	6 100	7 100	9 100	9 800	11 800	14 700

Systemy sterowania dedykowane do urządzeń Split i Multi Split

MODUŁY

Nazwa	Opis	Dotyczy modeli	Kod towaru	Cena [PLN]
UTY-TFSXH3	Moduł WiFi	KG, KE, KM, KP, KN, KL (7-12), KM NORDIC	KFE02631	425
UTY-TFSXJ3	Moduł WiFi	KRTA, KVCA, KVLA, KSLAP, KLLAP, KMLB	KFE02630	730
UTY-VMSX	Moduł do komunikacji z BMS po protokole ModBus	KG, KM, KE	KFE00994	1 280
UTY-VKSX	Moduł do komunikacji z BMS po protokole KNX	KG, KM, KE, KM NORDIC	KFE02157	1 280

PRACA CAŁOROCZNA

Nazwa	Opis	Dotyczy modeli	Kod towaru	Cena [PLN]
ARCTIC	Zestaw pracy całorocznej dla funkcji grzania	wszystkie modele	KFE00798	350
POLARIS	Zestaw pracy całorocznej dla funkcji chłodzenia	wszystkie modele	KFE00799	230

POZOSTAŁE URZĄDZENIA

Nazwa	Opis	Dotyczy modeli	Kod towaru	Cena [PLN]
UTY-ASSX	Oprogramowanie serwisowe	wszystkie modele	KFE00842	2 140

 Fuji Electric  GENERAL

Systemy Multi Symultaniczne

Multi Symultaniczny R32



Jednostki kasetonowe RCG



Zmywalny panel obudowy



Tryb ekonomiczny



Autom. zmiana trybu pracy



Autom. regulacja siły nawiewu



Autom. załuzje pionowe



Powrót ustawień po zaniku napięcia



Funkcja 10°C Heat

Model		Moc chłod. [kW]	Moc grzew. [kW]	Zasilanie [V/Ø/Hz]	Średnica rur przyłączeniowych (ciecz ; gaz) [cal]	Dostępne kombinacje	Kod towaru		Cena [PLN]	Cena jednostki [PLN]
Fuji Electric	GENERAL						Fuji Electric	GENERAL		
RCG18KVLA	AUXG18KVLA	5,6 / 5,3	7,0 / 6,0	230/1/50	1/4 ; 1/2	2 × RCG18KVLA / ROG36KBTB lub 3 × RCG18KVLA / ROG54KBTB	KFE01702	KGE00125	5 550	6 410
UTY-RLRX	UTY-RLRG						KFE00989	KGE00142	860	
RCG24KVLA	AUXG24KVLA	8,0	9,0	230/1/50	1/4 ; 1/2	2 × RCG24KVLA / ROG54KBTB	KFE01704	KGE00127	6 310	7 170
UTY-RLRX	UTY-RLRG						KFE00989	KGE00142	860	



Jednostki kanałowe KLLAP RCG



Pompka skroplin w standardzie



Tryb ekonomiczny



Autom. zmiana trybu pracy



Autom. regulacja siły nawiewu



Powrót ustawień po zaniku napięcia

Model		Moc chłod. [kW]	Moc grzew. [kW]	Zasilanie [V/Ø/Hz]	Średnica rur przyłączeniowych (ciecz ; gaz) [cal]	Dostępne kombinacje	Kod towaru		Cena [PLN]	Cena jednostki [PLN]
Fuji Electric	GENERAL						Fuji Electric	GENERAL		
RDG18KLLAP	ARXG18KLLAP	5,6 / 5,3	7,0 / 6,0	230/1/50	1/4 ; 1/2	2 × RDG-18KLLAP / ROG36KBTB lub 3 × RDG-18KLLAP / ROG54KBTB	KFE01705	KGE00136	3 950	4 810
UTY-RLRX	UTY-RLRG						KFE00989	KGE00142	860	
RDG24KMLA	ARXG24KMLA	8,0	9,0	230/1/50	1/4 ; 1/2	2 × RDG24KMLA / ROG54KBTB	KFE01707	KGE00041	5 350	6 210
UTY-RLRX	UTY-RLRG						KFE00989	KGE00142	860	



Jednostki zewnętrzne R32



Model		Moc chłod. [kW]	Moc grzew. [kW]	Zasilanie [V/Ø/Hz]	Średnica rur przyłączeniowych (ciecz ; gaz) [cal]	Kod towaru		Cena jednostki [PLN]
Fuji Electric	GENERAL					Fuji Electric	GENERAL	
ROG36KBTB Multi symultaniczny	AOHG36KBTB	9.5	10.8	230/1/51	3/8 ; 5/8	KFE02289	KGE00110	13 300
ROG45KBTB Multi symultaniczny	AOHG45KBTB	12.1	13.5	230/1/50	3/8 ; 5/8	KFE02290	KGE00111	15 500
ROG54KBTB Multi symultaniczny	AOHG54KBTB	13.4	15.5	230/1/50	3/8 ; 5/8	KFE02291	KGE00112	16 600
ROG36KRTA Multi symultaniczny	AOHG36KRTA	9.5	10.8	400/3/50	3/8 ; 5/8	KFE02292	KGE00113	15 000
ROG45KRTA Multi symultaniczny	AOHG45KRTA	12.1	13.5	400/3/50	3/8 ; 5/8	KFE02293	KGE00114	16 000
ROG54KRTA Multi symultaniczny	AOHG54KRTA	13.4	15.5	400/3/50	3/8 ; 5/8	KFE02294	KGE00046	17 700

Akcesoria do systemu Multi Symultanicznego

Nazwa	Opis	Dotyczy modeli	Kod towaru	Cena [PLN]
UTP-SX236A	trójnik instalacji	dobór trójników należy wykonać zgodnie z wytycznymi w katalogu	KFE00570	510
UTP-SX254A		dobór trójników należy wykonać zgodnie z wytycznymi w katalogu	KFE00547	510
UTP-SX354A		dobór trójników należy wykonać zgodnie z wytycznymi w katalogu	KFE00530	510
UTP-SX272A		dobór trójników należy wykonać zgodnie z wytycznymi w katalogu	KFE01066	550
UTP-SX372A		dobór trójników należy wykonać zgodnie z wytycznymi w katalogu	KFE01746	800
UTY-RNRXZ5	pilot przewodowy	wszystkie modele	KFE02374	1 500
UTY-LBTXM	zestaw do sterowania bezprzewodowego (pilot + odbiornik)	modele RDG	KFE00991	800



Agregaty do central




Jednostki zewnętrzne + moduł DX

Model		Moc chłod. [kW]	Moc grzew. [kW]	Zasilanie [V/Ø/ Hz]	Rodzaj czynnika	Średnica rur przyłączeniowych (ciecz ; gaz) [cal]	Kod towaru		Cena [PLN]	Cena kompletu [PLN]
Fuji Electric	GENERAL						Fuji Electric	GENERAL		
ROG09KBTB	AOHG09KBTB	2,5 (0,9-3,2)	3,2 (0,9-4,7)	230/1/50	R32	1/4 ; 3/8	KFE01972	KGE00103	4 690	7 900
UTI-INV-DX							KFE02189		3 210	
ROG12KBTB	AOHG12KBTB	3,5 (0,9-4,4)	4,1 (0,9-5,7)	230/1/50	R32	1/4 ; 3/8	KFE01973	KGE00104	5 110	8 320
UTI-INV-DX							KFE02189		3 210	
ROG14KBTB	AOHG14KBTB	4,3 (0,9-5,4)	5,0 (0,9-6,5)	230/1/50	R32	1/4 ; 3/8	KFE01904	KGE00105	5 750	8 960
UTI-INV-DX							KFE02189		3 210	
ROG18KBTB	AOHG18KBTB	5,2 (0,9-5,9)	6,0 (0,9-7,5)	230/1/50	R32	1/4 ; 1/2	KFE01974	KGE00106	6 390	9 600
UTI-INV-DX							KFE02189		3 210	
ROG22KBTB	AOHG22KBTB	6,0 (0,9-6,7)	7,0 (0,9-8,0)	230/1/50	R32	1/4 ; 1/2	KFE01975	KGE00107	6 820	10 030
UTI-INV-DX							KFE02189		3 210	
ROG24KBTB	AOHG24KBTB	6,8 (0,9-8,0)	7,5 (0,9-9,1)	230/1/50	R32	1/4 ; 1/2	KFE01903	KGE00108	8 040	11 250
UTI-INV-DX							KFE02189		3 210	
ROG30KBTB	AOHG30KBTB	8,5 (2,8-10,0)	10,0 (2,7-11,2)	230/1/50	R32	3/8 ; 5/8	KFE01916	KGE00109	9 800	13 010
UTI-INV-DX							KFE02189		3 210	
ROG36KBTB	AOHG36KBTB	9,5 (2,8-11,2)	10,8 (2,7-12,7)	230/1/50	R32	3/8 ; 5/8	KFE01708	KGE00110	10 650	13 860
UTI-INV-DX							KFE02189		3 210	
ROG45KBTB	AOHG45KBTB	12,1 (4,0-14,0)	13,5 (4,2-16,2)	230/1/50	R32	3/8 ; 5/8	KFE01709	KGE00111	11 600	14 810
UTI-INV-DX							KFE02189		3 210	
ROG54KBTB	AOHG54KBTB	13,4 (4,5-14,5)	15,5 (4,7-16,5)	230/1/50	R32	3/8 ; 5/8	KFE01710	KGE00112	13 700	16 910
UTI-INV-DX							KFE02189		3 210	
ROG36KRTA	AOHG36KRTA	9,5 (2,8-11,2)	10,8 (2,7-12,7)	400/3/50	R32	3/8 ; 5/8	KFE02053	KGE00113	11 200	14 410
UTI-INV-DX							KFE02189		3 210	
ROG45KRTA	AOHG45KRTA	12,1 (4,0-14,0)	13,5 (4,2-16,2)	400/3/50	R32	3/8 ; 5/8	KFE02054	KGE00114	12 140	15 350
UTI-INV-DX							KFE02189		3 210	
ROG54KRTA	AOHG54KRTA	13,4 (4,5-14,5)	15,5 (4,7-16,5)	400/3/50	R32	3/8 ; 5/8	KFE02055	KGE00046	14 300	17 510
UTI-INV-DX							KFE02189		3 210	
ROG60LATT	-	15,0 (6,2-17,5)	18,0 (6,2-20,0)	400/3/50	R410A	3/8 ; 5/8	KFE00202	-	15 000	18 210
UTI-INV-U							KFE01480		3 210	
ROG72LRLA	-	19 (8,4-20,9)	22,4 (7,2-24,6)	400/3/50	R410A	1/2 ; 1	KFE00198	-	21 400	24 610
UTI-INV-U							KFE01480		3 210	
ROG90LRLA	-	22,0 (10,3-24,2)	27,0 (8,5-29,7)	400/3/50	R410A	1/2 ; 1	KFE00199	-	24 300	27 510
UTI-INV-U							KFE01480		3 210	

1/2026

Wszystkie ceny przedstawione w niniejszym Cenniku są kwotami netto. Cennik nie stanowi oferty handlowej w rozumieniu przepisów Kodeksu Cywilnego oraz innych właściwych przepisów prawnych. Podane ceny oraz dane techniczne mogą ulec zmianie. Aktualny cennik oraz dane techniczne dostępne są na www.fujielectric.eu, www.iglo.tech.com oraz u dystrybutorów Fuji Electric. Szczegóły oferty i więcej informacji o cenach w Oddziałach Iglotech oraz u dystrybutorów Fuji Electric na terenie całego kraju. Adresy i kontakt do dystrybutorów Fuji Electric znajdują się na stronie www.fujielectric.eu.



Generalny Dystrybutor w Polsce:

Iglotech Sp. z o. o.
82-500 Kwidzyn, ul. Toruńska 41
iglotech@iglotech.com

www.fujielectric.eu